



GUANAJUATO
GOBIERNO DE LA GENTE

SEGUNDO INFORME
del GOBIERNO de la
GENTE

**LIBIA
DENNISE**

ANEXOS

SEGUNDO INFORME
del **GOBIERNO** de la
GENTE



GUANAJUATO
GOBIERNO DE LA GENTE

     @gobgente

www.guanajuato.gob.mx

Anexo
Estadístico



Guanajuato es Tranquilidad



9-1-1 Atención de incidentes de emergencias

Municipio	Llamadas
Abasolo	37 694
Acámbaro	70 785
Apaseo el Alto	35 237
Apaseo el Grande	73 002
Celaya	240 285
Comonfort	42 006
Coroneo	5 713
Cortazar	49 133
Cuerámbaro	25 508
Doctor Mora	12 870
Dolores Hidalgo Cuna de la Independencia Nacional	64 860
Guanajuato	150 712
Huanímaro	5 490
Irapuato	521 141
Jaral del Progreso	25 980
Jerécuaro	28 151
Juventino Rosas	38 245
León	1 263 004
Manuel Doblado	21 761
Moroleón	44 687
Ocampo	15 600
Pénjamo	72 297
Pueblo Nuevo	2 908
Purísima del Rincón	20 722
Romita	28 579
Salamanca	153 031
Salvatierra	61 693
San Diego de la Unión	25 519
San Felipe	66 134
San Francisco del Rincón	149 706
San José de Iturbide	71 742
San Luis de la Paz	85 221
San Miguel de Allende	197 255
Santa Catarina	3 329
Santiago Maravatío	8 506
Silao de la Victoria	164 295
Tarandacuao	11 965

Continúa

Municipio	Llamadas
Tarimoro	15 646
Tierra Blanca	8 599
Uriangato	43 148
Valle de Santiago	76 104
Victoria	4 995
Villagrán	39 448
Yuriria	43 791
Total	4 126 497

Termina

Cultura, Personas Privadas de la Libertad

Municipio	Actividades	Beneficiarios	Inversión (pesos)
Acámbaro	5	94	97 550
Celaya	5	73	94 350
Guanajuato	6	140	114 300
Irapuato	5	130	100 070
León	7	128	131 580
Pénjamo	5	120	89 940
Salamanca	5	86	101 000
San Felipe	5	87	92 550
San Miguel de Allende	5	133	102 730
Valle de Santiago	10	267	203 630
Total	58	1 258	1 127 700

Termina

Acciones realizadas en materia de prevención

Tema	Acciones	Beneficiarios
Sana Convivencia	5 000	566 725
Promoción de valores en familia	1 443	159 256
Cultura de la legalidad	1 272	138 622
Cultura de la denuncia	2 427	358 158
Cultura de Paz, resolución pacífica de conflictos en paz y sin violencia	1 614	69 844
Atención a Comités de Participación Ciudadana, Instalación y capacitaciones	521	9 870
Jóvenes en Riesgo, capacitaciones	923	26 699
Prevención Empresarial, capacitaciones	417	8 749
Comités Vecinales (Instalación, reinstalación y capacitaciones)	2 584	41 246
Organizaciones de la Sociedad Civil, capacitaciones	285	6 161
Comisiones Municipales de Prevención Social de la Violencia y la Delincuencia	518	9 497
Consejos de Consulta y Participación Ciudadana Municipales, sesiones y capacitaciones	330	4 859
Otras acciones	372	76 786
Total	17 706	1 476 472

Termina

Personal estatal certificado en estándares de competencia para la atención a mujeres en situación de violencia y familiares de personas desaparecidas

Dependencia o Entidad	Mujeres	Hombres	Total
Comisión Estatal de Atención Integral a Víctimas	68	43	111
Instituto de Salud Pública del Estado de Guanajuato	147	31	178
Procuraduría Estatal de Protección de Niñas, Niños y Adolescentes	10	4	14
Secretaría de Gobierno	33	32	65
Secretaría de las Mujeres	46	10	56
Secretaría de Seguridad y Paz	24	21	45
Total	328	141	469

Termina

Personal municipal certificado en estándares de competencia para la atención a mujeres en situación de violencia y familiares de personas desaparecidas

Municipio	Hombres	Mujeres	Total
Abasolo	6	10	10
Acámbaro	11	11	11
Apaseo el Alto	25	32	32
Apaseo el Grande	12	13	13
Celaya	10	28	28
Cortazar	9	13	13
Dolores Hidalgo Cuna de la Independencia Nacional	30	29	29
Guanajuato	16	35	35
Irapuato	14	31	31
León	22	97	97
Pénjamo	4	6	6
Salamanca	2	25	25
Salvatierra	8	13	13
Santa Cruz de Juventino Rosas	13	12	12
Silao de la Victoria	7	14	14
Valle de Santiago	6	12	12
Villagrán	7	12	12
Total	202	393	595

Termina

Escrituras públicas de propiedad entregadas

Municipio	Familias beneficiadas	Beneficiarios
Abasolo	6	23
Acámbaro	1	4
Apaseo el Alto	9	35
Apaseo el Grande	153	592
Celaya	178	690
Cortazar	40	155
Doctor Mora	20	77
Irapuato	86	333
León	489	1 892
Manuel Doblado	10	39
Moroleón	24	93
Ocampo	5	19
Purísima del Rincón	51	197
Salamanca	1	4
San Diego de la Unión	36	139
San Felipe	38	147
San Miguel de Allende	9	35
Santa Cruz de Juventino Rosas	12	46
Silao de la Victoria	12	46
Tarimoro	50	193
Yuriria	3	12
Total	1 233	4 771

Termina

Servicios civiles gratuitos entregados en campaña

Municipio	Beneficiarios
Acámbaro	1 263
Apaseo el Grande	413
Celaya	25 185
Comonfort	1 251
Coroneo	358
Cuerámbaro	1 934
Dolores Hidalgo Cuna de la Independencia Nacional	502
Guanajuato	628
Huanímbaro	297
Irapuato	7 145
Jaral del Progreso	603
Jerécuaro	213
León	25 832
Manuel Doblado	966
Ocampo	1 939
Pénjamo	562
Purísima del Rincón	809
Salamanca	19 873
Salvatierra	225
San Diego de la Unión	907
San Felipe	273
San Francisco del Rincón	292
San José de Iturbide	302
San Luis de la Paz	165
San Miguel de Allende	93
Santa Cruz de Juventino Rosas	449
Santiago Maravatío	256
Silao de la Victoria	610
Tarimoro	378
Valle de Santiago	310
Villagrán	272
Yuriria	532
Total	94 837

Termina



Guanajuato es Igualdad



Intervenciones en materia de prevención de la violencia y la promoción de la igualdad

Municipios	Beneficiarios		
	Hombres	Mujeres	Total
Abasolo	38	108	146
Acámbaro	33	235	268
Apaseo el Alto	195	249	444
Apaseo el Grande	45	9	54
Celaya	50	122	172
Comonfort	143	220	363
Coroneo	209	278	487
Cortázar	390	406	796
Cuerámbaro	281	261	542
Doctor Mora	320	372	692
Dolores Hidalgo Cuna de la Independencia Nacional	481	597	1 078
Guanajuato	1 849	3 910	5 759
Irapuato	342	835	1 177
Jaral del Progreso	326	410	736
Jerécuaro	79	120	199
León	2 471	4 955	7 426
Manuel Doblado	14	13	27
Ocampo	77	235	312
Pénjamo	5	22	27
Purísima del Rincón	483	424	907
Salamanca	176	282	458
Salvatierra	278	393	671
San Diego de la Unión	184	145	329
San Felipe	446	577	1 023
San Francisco del Rincón	953	963	1 916
San José de Iturbide	82	75	157
San Luis de la Paz	51	201	252
San Miguel de Allende	300	430	730
Santa Catarina	145	222	367
Silao de la Victoria	757	1 183	1 940
Tarandacuao	100	98	198
Tierra Blanca	35	246	281
Valle de Santiago	449	618	1 067
Xichú	16	75	91
Yuriria	278	272	550
Total	12 081	19 561	31 642

Termina

Capacitaciones en materia de Derechos Humanos

Área que impartió la capacitación	Participantes
Dirección General de Transversalidad y Articulación Política	4 415
Subsecretaría de Atención a Pueblos y Comunidades Indígenas y Personas Afromexicanas	320
Subsecretaría de la Diversidad Sexual y de Género	13 453
Total	18 188

Termina

Proyectos productivos otorgados a personas migrantes

Municipio	Proyectos otorgados	Inversión (pesos)
Apaseo el Grande	3	89 948
Celaya	5	140 596
Comonfort	7	198 652
Coroneo	4	115 544
Cortazar	2	59 857
Doctor Mora	16	440 557
Dolores Hidalgo Cuna de la Independencia Nacional	8	220 584
Guanajuato	9	261 907
Irapuato	8	238 957
Jaral del Progreso	3	69 632
Jerécuaro	22	659 425
León	6	176 456
Manuel Doblado	9	248 726
Ocampo	1	26 376
Pénjamo	1	29 688
Purísima Del Rincón	1	29 993
Romita	4	113 099
Salamanca	1	26 588
San Diego de la Unión	3	87 735
San Felipe	3	90 000
San José de Iturbide	7	209 365
San Luis de la Paz	16	426 204
San Miguel de Allende	19	552 409
Santa Catarina	3	90 000
Santa Cruz de Juventino Rosas	11	292 779
Silao de la Victoria	4	119 807
Tarandacua	7	207 778

Continúa

Municipio	Proyectos otorgados	Inversión (pesos)
Valle de Santiago	1	30 000
Victoria	2	59 768
Villagrán	10	237 657
Xichú	10	299 940
Yuriria	5	149 975
Total	211	6 000 000

Termina

Apoyo a familiares de migrantes participantes de beneficios ante la Administración del Seguro Social de Estados Unidos de América

Municipio	Apoyos	Inversión (pesos)
Abasolo	2	3 071
Acámbaro	2	3 071
Apaseo el Grande	3	4 606
Celaya	9	13 819
Dolores Hidalgo Cuna de la Independencia Nacional	5	7 677
Guanajuato	2	3 071
Huanímaro	3	4 606
Irapuato	3	4 606
León	9	13 819
Moroleón	1	1 535
Ocampo	6	9 213
Purísima del Rincón	2	3 071
Romita	2	3 071
San Francisco del Rincón	4	6 142
San José de Iturbide	1	1 535
San Luis de la Paz	3	4 606
Santa Cruz de Juventino Rosas	1	1 535
Santiago Maravatío	3	4 606
Silao de la Victoria	1	1 535
Tierra Blanca	2	3 071
Valle de Santiago	2	3 071
Victoria	2	3 071
Yuriria	1	1 535
Total	69	105 949

Termina

Obras sin Fronteras

Municipio	Obras	Inversión (pesos)
Acámbaro	2	2 501 054
Dolores Hidalgo Cuna de la Independencia Nacional	3	4 573 138
San Diego de la Unión	1	2 470 558
San José de Iturbide	1	2 100 000
Santa Catarina	1	1 560 811
Total	8	13 205 560

Termina

Nota: Incluye obras con concurrencia de recursos municipales, clubes migrantes y Gobierno del Estado.

Atención a Migrantes y sus Familias

Municipio	Apoyos	Inversión (pesos)
Abasolo	16	23 700
Acámbaro	1	7 400
Apaseo el Alto	1	33 439
Apaseo el Grande	10	90 600
Celaya	16	90 939
Comonfort	21	185 460
Coroneo	4	38 677
Cuerámbaro	1	25 000
Doctor Mora	1	27 497
Dolores Hidalgo Cuna de la Independencia Nacional	5	18 430
Guanajuato	26	173 947
Huanímaro	5	85 159
Irapuato	13	170 791
Jaral del Progreso	3	36 538
Jerécuaro	13	68 790
León	36	262 642
Manuel Doblado	8	19 487
Ocampo	4	20 511
Pénjamo	5	48 282
Purísima del Rincón	3	7 585
Romita	8	61 830
Salamanca	20	206 961
Salvatierra	2	2 615
San Diego de la Unión	1	20 000
San Felipe	21	55 471
San Francisco del Rincón	6	44 959
San José de Iturbide	6	77 696

Continúa

Municipio	Apoyos	Inversión (pesos)
San Luis de la Paz	15	161 610
San Miguel de Allende	15	60 640
Santa Catarina	1	15 000
Santa Cruz de Juventino Rosas	29	53 695
Santiago Maravatío	2	29 355
Silao de la Victoria	6	92 446
Tarandacuao	4	53 308
Valle de Santiago	3	41 564
Victoria	3	5 735
Villagrán	16	101 137
Xichú	4	6 872
Yuriria	1	30 013
Total	355	2 555 779

Termina

Cultura Migrante

Estado	Actividades	Beneficiarios	Inversión (pesos)
California	2	60	70 760
Georgia	4	12 520	85 840
Oregón	2	30	NA
Texas	1	30 000	70 000
Total	9	42 610	226 600

Termina

Obras de infraestructura social

Municipio	Tipo de Obra					Beneficiarios				Inversión convenida (pesos)	Inversión (pesos)
	Agua potable	Drenaje	Electrificación	Alumbrado público	Pavimentación de calles	Total	Hombres	Mujeres	Familias		
Abasolo	1	-	-	-	1	424	204	220	113	11 215 356	5 013 910
Acámbaro	2	-	-	-	-	1 926	976	950	570	8 146 664	3 150 000
Apaseo el Alto	2	-	-	-	1	1 962	940	1 022	536	12 802 842	5 024 430
Apaseo el Grande	-	1	5	-	-	564	268	296	144	6 728 812	3 166 981
Celaya	-	7	7	-	1	1 415	696	719	342	30 244 704	13 197 226
Comonfort	1	-	1	-	-	831	391	440	197	5 290 312	2 333 957
Coroneo	-	-	2	-	-	29	14	15	8	1 178 611	525 319
Cortazar	-	10	-	-	2	701	339	362	183	12 568 382	5 540 722
Cuerámbaro	-	1	-	-	-	463	221	242	124	5 504 801	1 349 335
Doctor Mora	-	-	5	-	1	228	109	119	62	6 878 935	2 421 775
Dolores Hidalgo Cuna de la Independencia Nacional	2	-	-	-	-	865	377	488	232	11 001 410	4 677 252
Guanajuato	1	1	-	-	1	9 839	4 973	4 866	2 673	15 430 317	6 914 051
Huanímaro	-	1	-	-	-	355	161	194	82	2 738 047	1 231 596
Irapuato	11	2	21	-	3	5 618	2 738	2 880	1 374	57 151 013	25 559 203
Jaral del Progreso	-	3	-	-	-	168	81	87	46	2 287 612	1 027 975
Jerécuaro	-	-	-	-	2	152	71	81	41	2 593 534	1 460 397

Continúa

SEGUNDO INFORME • DEL GOBIERNO DE LA GENTE

Municipio	Tipo de Obra					Beneficiarios				Inversión convenida (pesos)	Inversión (pesos)
	Agua potable	Drenaje	Electrificación	Alumbrado público	Pavimentación de calles	Total	Hombres	Mujeres	Familias		
León	4	1	-	-	-	8 839	3 871	4 968	2 130	62 064 722	18 421 653
Manuel Doblado	-	-	2	-	-	100	45	55	25	1 922 609	860 667
Ocampo	-	2	-	-	-	207	97	110	51	3 652 985	1 376 123
Pénjamo	3	-	-	-	-	1 803	898	905	464	9 123 335	4 099 863
Purísima del Rincón	-	-	5	-	-	438	220	218	108	4 533 222	2 038 134
Romita	-	5	-	-	-	480	229	251	118	3 556 468	1 596 841
Salamanca	2	-	-	-	1	2 058	953	1 105	602	20 540 887	9 007 530
Salvatierra	-	2	-	-	1	13 847	6 841	7 006	3 283	13 853 576	5 822 115
San Diego de la Unión	4	2	-	-	-	294	138	156	77	2 939 940	1 320 415
San Felipe	1	-	-	-	1	219	112	107	52	13 642 099	5 689 809
San Francisco del Rincón	-	2	8	-	-	805	377	428	195	9 138 205	3 675 611
San José de Iturbide	-	1	6	-	-	335	148	187	88	5 438 805	2 440 787
Santa Catarina	-	-	1	-	-	7	3	4	2	344 584	154 439
Santa Cruz de Juventino Rosas	-	1	-	-	-	319	148	171	70	5 326 171	2 337 805
Santiago Maravatío	1	-	-	-	-	445	217	228	131	3 431 547	1 439 274
Silao de la Victoria	-	-	4	-	-	289	137	152	62	5 868 692	2 636 616
Tarimoro	1	3	-	-	-	5 374	2 615	2 759	1 531	3 000 000	1 347 013

Continúa

SEGUNDO INFORME • DEL GOBIERNO DE LA GENTE

Municipio	Tipo de Obra					Beneficiarios				Inversión convenida (pesos)	Inversión (pesos)
	Agua potable	Drenaje	Electrificación	Alumbrado público	Pavimentación de calles	Total	Hombres	Mujeres	Familias		
Tierra Blanca	-	1	-	-	-	113	54	59	31	3 539 089	1 440 061
Uriangato	1	-	-	-	-	846	419	427	244	4 009 328	1 710 000
Valle de Santiago	2	-	-	-	-	2 447	1 164	1 283	652	9 766 235	4 163 534
Victoria	-	-	6	-	1	292	140	152	78	7 960 566	3 236 286
Villagrán	-	-	1	3	-	3 769	1 818	1 951	909	4 168 113	1 873 978
Xichú	-	-	1	-	-	40	19	21	11	1 298 789	584 000
Yuriria	-	2	5	-	-	280	138	142	80	4 840 755	2 114 883
Total	39	48	80	3	16	69 186	33 360	35 826	17 721	395 722 074	1 619 815 566

Termina

Obras y acciones para el mejoramiento de la vivienda

Municipio	Tipo de Obra										Beneficiarios			Inversión convenida (pesos)	Inversión (pesos)
	Calentador solar	Cuarto dormitorio	Cuarto para baño	Cuarto para cocina	Piso firme	Sanitario con biodigestor	Sistema de captación pluvial	Techo firme	Tinaco o tanque de almacenamiento	Estufa Ecológica	Mujeres	Hombres	Total		
Abasolo	-	-	63	-	-	-	-	-	-	-	52	11	63	2 625 870	2 097 166
Acámbaro	-	32	-	-	-	-	-	62	-	-	58	36	94	3 161 010	2 527 130
Apaseo el Alto	356	-	-	-	-	-	-	29	113	413	768	143	911	4 628 048	4 425 200
Apaseo el Grande	248	-	-	-	-	-	-	97	262	180	661	126	787	3 543 725	2 806 055
Atarjea	-	57	-	-	-	30	-	-	-	-	53	34	87	6 195 404	4 883 893
Celaya	1 528	-	-	-	-	-	-	-	-	-	1 041	487	1 528	6 757 653	5 080 054
Comonfort	-	31	-	-	-	-	-	128	-	-	128	31	159	3 624 501	2 895 700
Coroneo	-	16	-	15	-	-	-	34	-	-	59	6	65	2 980 980	2 974 968
Cortazar	330	-	-	-	-	-	-	73	189	-	445	147	592	2 982 463	2 961 448
Cuérémaro	275	-	-	-	-	-	-	38	307	140	601	159	760	2 300 000	1 836 536
Doctor Mora	-	-	-	-	-	-	-	68	274	-	268	74	342	2 056 318	1 633 032
Dolores Hidalgo Cuna de la Independencia Nacional	-	116	-	-	-	-	-	-	-	-	96	20	116	6 927 631	6 522 947
Guanajuato	336	16	-	-	-	-	-	76	-	-	323	105	428	5 666 351	5 638 726
Huanímaro	-	29	6	-	-	-	-	-	-	-	26	9	35	1 919 074	1 535 257
Irapuato	1 800	18	-	-	-	-	-	-	-	-	1 519	299	1 818	7 476 624	5 957 462
Jaral del Progreso	-	30	11	-	-	-	-	-	-	-	22	19	41	2 466 668	2 465 396

Continúa

SEGUNDO INFORME • DEL GOBIERNO DE LA GENTE

Municipio	Tipo de Obra										Beneficiarios			Inversión convenida (pesos)	Inversión (pesos)
	Calentador solar	Cuarto dormitorio	Cuarto para baño	Cuarto para cocina	Piso firme	Sanitario con biodigestor	Sistema de captación pluvial	Techo firme	Tinaco o tanque de almacenamiento	Estufa Ecológica	Mujeres	Hombres	Total		
Jerécuaro	241	-	-	-	-	-	-	-	838	-	928	151	1 079	4 059 395	3 246 949
León	2 589	69	-	-	-	-	-	181	-	-	2 176	663	2 839	20 733 263	16 586 610
Manuel Doblado	300	-	-	-	-	-	-	33	300	210	726	117	843	2 974 495	2 379 235
Moroleón	145	-	-	-	-	-	-	35	-	-	109	71	180	1 621 542	1 621 542
Ocampo	170	41	-	-	-	-	-	-	-	-	171	40	211	2 768 561	2 766 998
Pénjamo	-	62	-	-	-	-	-	-	-	-	55	7	62	3 743 389	2 989 660
Pueblo Nuevo	-	-	-	-	-	-	-	129	-	-	107	22	129	1 800 000	1 440 000
Purísima del Rincón	-	82	-	-	-	-	-	-	-	-	70	12	82	4 906 867	3 923 890
Romita	298	-	-	-	76	-	-	32	-	-	330	76	406	2 533 279	2 527 095
Salamanca	-	9	-	-	-	-	-	55	-	-	50	14	64	2 183 836	1 741 743
Salvatierra	710	-	-	-	-	-	-	-	-	-	510	200	710	2 875 500	2 294 538
San Diego de la Unión	-	55	-	-	-	38	-	-	-	-	78	15	93	5 261 656	4 204 039
San Felipe	-	83	13	7	-	-	-	-	-	-	82	21	103	5 818 790	4 645 767
San Francisco del Rincón	-	76	-	-	-	-	-	-	-	-	54	22	76	4 872 746	4 861 796
San José de Iturbide	-	39	-	-	-	-	-	-	-	-	32	7	39	2 300 000	1 838 162
San Luis de la Paz	122	10	-	-	-	-	-	159	-	-	245	46	291	3 611 912	2 884 261
San Miguel de Allende	-	72	-	-	-	-	-	-	-	-	61	11	72	3 759 228	3 007 227
Santa Catarina	-	25	-	-	11	26	-	-	-	-	56	6	62	3 298 601	2 993 135

Continúa

SEGUNDO INFORME • DEL GOBIERNO DE LA GENTE

Municipio	Tipo de Obra										Beneficiarios			Inversión convenida (pesos)	Inversión (pesos)
	Calentador solar	Cuarto dormitorio	Cuarto para baño	Cuarto para cocina	Piso firme	Sanitario con biodigestor	Sistema de captación pluvial	Techo firme	Tinaco o tanque de almacenamiento	Estufa Ecológica	Mujeres	Hombres	Total		
Santa Cruz de Juventino Rosas	-	50	-	-	-	-	-	-	-	-	39	11	50	3 151 245	3 147 581
Santiago Maravatío	20	11	-	-	6	-	-	20	51	-	88	20	108	1 617 197	1 487 899
Silao de la Victoria	-	51	-	-	-	-	-	-	-	-	42	9	51	3 103 116	2 478 452
Tarandacuao	-	22	-	-	-	-	-	37	-	-	52	7	59	2 390 768	2 389 668
Tarimoro	201	19	-	-	-	-	-	20	-	150	314	76	390	2 316 785	2 068 753
Tierra Blanca	-	24	-	-	-	5	89	48	-	-	113	53	166	3 317 719	2 813 484
Uriangato	-	27	-	-	-	-	-	-	-	-	19	8	27	1 657 416	1 324 645
Valle de Santiago	488	15	-	-	170	-	-	-	-	-	523	150	673	3 763 545	3 370 420
Victoria	-	-	-	-	-	-	-	173	-	-	151	22	173	2 191 059	2 188 408
Villagrán	330	-	-	-	-	-	-	-	330	171	698	133	831	2 226 219	2 226 017
Xichú	-	20	-	-	-	18	-	-	136	-	136	38	174	2 933 183	2 762 119
Yuriria	344	17	-	-	-	-	-	91	-	-	357	95	452	3 880 692	3 880 692
Total	10 831	1 224	93	22	263	117	89	1 618	2 800	1 264	14 492	3 829	18 321	176 984 322	152 331 754

Termina

Gente Ayudando a la Gente

Municipio	Estructuras de Participación Social conformadas y con seguimiento realizado	Acciones con propósito social realizadas	Beneficiarios		
			Hombres	Mujeres	Total
Abasolo	16	46	10	166	176
Acámbaro	29	90	31	321	352
Apaseo el Alto	6	21	1	32	33
Apaseo el Grande	16	41	11	165	176
Atarjea	4	12	-	44	44
Celaya	74	178	26	788	814
Comonfort	31	88	7	334	341
Coroneo	3	3	-	33	33
Cortazar	15	41	4	161	165
Cuerámbaro	12	36	23	109	132
Doctor Mora	5	13	3	52	55
Dolores Hidalgo Cuna de la Independencia Nacional	48	126	20	508	528
Guanajuato	16	48	11	165	176
Huanímaro	4	10	-	44	44
Irapuato	78	203	33	825	858
Jaral del Progreso	6	13	5	61	66
Jerécuaro	8	24	8	80	88
León	182	494	72	1 930	2 002
Manuel Doblado	8	24	3	85	88
Moroleón	1	8	-	11	11
Ocampo	12	36	7	125	132
Pénjamo	22	50	15	227	242
Pueblo Nuevo	4	9	2	42	44
Purísima del Rincón	11	32	3	118	121
Romita	1	6	-	11	11
Salamanca	54	129	36	558	594
Salvatierra	20	44	11	206	217
San Diego de la Unión	8	24	2	86	88
San Felipe	27	84	8	289	297
San Francisco del Rincón	12	39	5	127	132

Continúa

Municipio	Estructuras de Participación Social conformadas y con seguimiento realizado	Acciones con propósito social realizadas	Beneficiarios		
			Hombres	Mujeres	Total
San José de Iturbide	16	55	13	163	176
San Luis de la Paz	31	97	19	322	341
San Miguel de Allende	37	97	23	384	407
Santa Catarina	3	10	4	29	33
Santa Cruz de Juventino Rosas	18	43	4	194	198
Santiago Maravatío	7	21	1	76	77
Silao de la Victoria	28	56	12	296	308
Tarandacuao	5	13	2	53	55
Tarimoro	15	33	11	154	165
Tierra Blanca	4	14	12	32	44
Uriangato	8	22	14	74	88
Valle de Santiago	33	91	15	348	363
Victoria	9	23	11	88	99
Villagrán	10	24	2	108	110
Xichú	4	12	8	36	44
Yuriria	27	61	10	287	297
Total	988	2 644	518	10 347	10 865

Termina

Mi Colonia a Color, fachadas pintadas

Municipio	Fachadas de viviendas	Beneficiarios en viviendas	Fachadas de edificios o espacios públicos	Beneficiarios en edificios o espacios públicos	Total Beneficiarios	Total Hombres	Total Mujeres	Inversión estatal (pesos)	Inversión municipal (pesos)
Apaseo el Alto	116	561	4	1 608	2 169	1 000	1 169	400 000	300 000
Apaseo el Grande	315	1 174	-	-	1 174	541	633	500 000	500 000
Atarjea	40	103	2	202	305	138	167	50 000	50 000
Celaya	202	913	-	-	913	430	483	700 000	700 000
Comonfort	317	1 257	-	-	1 257	584	673	700 000	700 000
Coroneo	52	159	-	-	159	70	89	200 000	200 000
Cortazar	235	1 078	-	-	1 078	508	570	170 000	170 000
Cuerámara	82	362	-	-	362	163	199	200 000	200 000
Doctor Mora	66	241	4	1 167	1 408	679	729	150 000	150 000
Dolores Hidalgo Cuna de la Independencia Nacional	555	1 970	-	-	1 970	933	1 037	1 000 000	1 000 000
Guanajuato	184	755	-	-	755	349	406	700 000	600 000
Huanímaro	80	324	-	-	324	147	177	100 000	100 000
Irapuato	1 066	4 366	-	-	4 366	2 069	2 297	2 300 000	2 000 000
Jerécuaro	239	839	1	182	1 021	428	593	500 000	500 000
León	2 006	8 024	-	-	8 024	4 012	4 012	3 500 000	3 500 000
Manuel Doblado	138	520	4	1 121	1 641	781	860	150 000	150 000
Moroleón	131	447	5	2 148	2 595	1 212	1 383	250 000	250 000
Ocampo	135	798	-	-	798	301	497	250 000	250 000
Pénjamo	177	817	1	460	1 277	617	660	300 000	300 000
Pueblo Nuevo	112	363	6	2 259	2 622	1 227	1 395	215 000	215 000
Purísima del Rincón	510	2 107	-	-	2 107	1 007	1 100	1 000 000	1 000 000

Continúa

SEGUNDO INFORME • DEL GOBIERNO DE LA GENTE

Municipio	Fachadas de viviendas	Beneficiarios en viviendas	Fachadas de edificios o espacios públicos	Beneficiarios en edificios o espacios públicos	Total Beneficiarios	Total Hombres	Total Mujeres	Inversión estatal (pesos)	Inversión municipal (pesos)
Romita	365	1 404	-	-	1 404	644	760	500 000	500 000
Salamanca	517	2 132	-	-	2 132	995	1 137	1 200 000	1 200 000
Salvatierra	183	761	-	-	761	371	390	300 000	300 000
San Diego de la Unión	197	974	5	2 990	3 964	1 853	2 111	350 000	350 000
San Felipe	272	979	4	614	1 593	733	860	500 000	500 000
San Francisco del Rincón	287	1 432	4	1 786	3 218	1 481	1 737	500 000	400 000
San José de Iturbide	125	359	-	-	359	179	180	250 000	334 403
San Luis de la Paz	199	1 243	-	-	1 243	537	706	300 000	300 000
Santa Catarina	40	126	3	1 263	1 389	654	735	150 000	150 000
Santiago Maravatío	48	138	-	-	138	70	68	50 000	53 826
Silao de la Victoria	703	3 435	2	476	3 911	1 840	2 071	1 300 000	1 000 000
Tarandacuao	148	603	1	283	886	421	465	400 000	400 000
Tarimoro	71	355	-	0	355	142	213	100 000	100 000
Tierra Blanca	133	595	12	2 443	3 038	1 448	1 590	400 000	400 000
Uriangato	54	242	1	282	524	243	281	80 000	80 000
Valle de Santiago	200	780	-	-	780	381	399	250 000	250 000
Xichú	34	80	-	-	80	34	46	70 000	70 000
Yuriria	147	533	-	-	533	235	298	300 000	200 000
Total	10 481	43 349	59	19 284	62 633	29 457	33 176	20 335 000	19 423 229

Termina

Yo Puedo, Guanajuato Puede

Municipio	Beneficiarios		
	Hombres	Mujeres	Total
Abasolo	134	227	361
Acámbaro	136	111	247
Apaseo el Alto	38	40	78
Apaseo el Grande	43	221	264
Atarjea	16	16	32
Celaya	865	1 458	2 323
Comonfort	62	174	236
Coroneo	23	33	56
Cortazar	127	196	323
Cuerámbaro	55	78	133
Doctor Mora	34	58	92
Dolores Hidalgo Cuna de la Independencia Nacional	128	364	492
Guanajuato	86	165	251
Huanímaro	48	70	118
Irapuato	656	1 593	2 249
Jaral del Progreso	21	61	82
Jerécuaro	10	32	42
León	1 955	2 621	4 576
Manuel Doblado	19	173	192
Moroleón	101	91	192
Ocampo	31	95	126
Pénjamo	112	97	209
Pueblo Nuevo	90	178	268
Purísima del Rincón	40	150	190
Romita	89	97	186
Salamanca	167	345	512
Salvatierra	100	244	344
San Diego de la Unión	39	131	170
San Felipe	131	303	434
San Francisco del Rincón	35	194	229
San José de Iturbide	106	293	399
San Luis de la Paz	77	214	291
San Miguel de Allende	219	411	630
Santa Catarina	20	35	55
Santa Cruz de Juventino Rosas	87	188	275
Santiago Maravatío	20	158	178

Continúa

Municipio	Beneficiarios		
	Hombres	Mujeres	Total
Silao de la Victoria	159	336	495
Tarandacuao	57	211	268
Tarimoro	45	69	114
Tierra Blanca	55	32	87
Uriangato	65	178	243
Valle de Santiago	179	304	483
Victoria	63	83	146
Villagrán	64	127	191
Xichú	12	115	127
Yuriria	64	184	248
Total	6 683	12 554	19 237

Termina

Tarjeta de la Gente

Municipio	Beneficiarios		
	Hombres	Mujeres	Total
Abasolo	69	382	451
Acámbaro	442	1 859	2 301
Apaseo el Alto	162	927	1 089
Apaseo el Grande	63	987	1 050
Atarjea	8	72	80
Celaya	692	4 470	5 162
Comonfort	12	225	237
Coroneo	413	1 034	1 447
Cortazar	87	820	907
Cuerámbaro	46	301	347
Doctor Mora	18	85	103
Dolores Hidalgo Cuna de la Independencia Nacional	70	574	644
Guanajuato	55	593	648
Huanímaro	17	96	113
Irapuato	206	1 603	1 809
Jaral del Progreso	97	303	400
Jerécuaro	540	1 136	1 676
León	842	4 829	5 671
Manuel Doblado	93	466	559
Moroleón	60	210	270
Ocampo	34	150	184
Pénjamo	40	336	376
Pueblo Nuevo	20	129	149
Purísima del Rincón	29	354	383
Romita	113	509	622
Salamanca	233	1 729	1 962
Salvatierra	482	1 748	2 230
San Diego de la Unión	33	184	217
San Felipe	197	782	979
San Francisco del Rincón	26	252	278
San José de Iturbide	21	170	191
San Luis de la Paz	57	501	558
San Miguel de Allende	78	826	904
Santa Catarina	4	124	128
Santa Cruz de Juventino Rosas	333	1 611	1 944
Santiago Maravatío	66	153	219
Silao de la Victoria	210	1 109	1 319

Continúa

Municipio	Beneficiarios		
	Hombres	Mujeres	Total
Tarandacuao	139	776	915
Tarimoro	24	95	119
Tierra Blanca	18	139	157
Uriangato	90	437	527
Valle de Santiago	123	1 371	1 494
Victoria	106	339	445
Villagrán	80	522	602
Xichú	110	279	389
Yuriria	261	1 182	1 443
Total	6 919	36 779	43 698

Termina

Empleo Temporal para la Gente

Municipio	Beneficiarios			Inversión (pesos)
	Hombres	Mujeres	Total	
Abasolo	5	75	80	720 000
Acámbaro	29	51	80	720 000
Apaseo el Alto	14	26	40	360 000
Apaseo el Grande	28	32	60	540 000
Atarjea	22	8	30	270 000
Celaya	112	198	310	2 790 000
Comonfort	24	26	50	450 000
Coroneo	0	20	20	180 000
Cortazar	16	44	60	540 000
Cuerámbaro	6	14	20	180 000
Doctor Mora	2	18	20	180 000
Dolores Hidalgo Cuna de la Independencia Nacional	15	135	150	1 350 000
Guanajuato	35	115	150	1 350 000
Huanímaro	0	20	20	180 000
Irapuato	70	270	340	3 060 000
Jaral del Progreso	0	20	20	180 000
Jerécuaro	30	30	60	540 000
León	210	1 298	1 508	13 572 000
Manuel Doblado	0	60	60	540 000
Moroleón	15	25	40	360 000
Ocampo	15	25	40	360 000
Pénjamo	26	74	100	900 000
Pueblo Nuevo	2	18	20	180 000
Purísima del Rincón	14	76	90	810 000
Romita	14	46	60	540 000
Salamanca	31	139	170	1 530 000
Salvatierra	12	38	50	450 000
San Diego de la Unión	8	68	76	684 000
San Felipe	18	62	80	720 000
San Francisco del Rincón	14	96	110	990 000
San José Iturbide	29	21	50	450 000
San Luis de la Paz	29	81	110	990 000
San Miguel de Allende	17	113	130	1 170 000
Santa Catarina	10	10	20	180 000
Santa Cruz de Juventino Rosas	23	47	70	630 000
Silao de la Victoria	35	85	120	1 080 000

Continúa

Municipio	Beneficiarios			Inversión (pesos)
	Hombres	Mujeres	Total	
Tarandacuao	4	16	20	180 000
Tarimoro	13	17	30	270 000
Tierra Blanca	4	16	20	180 000
Uriangato	17	23	40	360 000
Valle de Santiago	5	75	80	720 000
Victoria	9	11	20	180 000
Villagrán	2	28	30	270 000
Xichú	14	6	20	180 000
Yuriria	6	34	40	360 000
Total	1 004	3 710	4 714	42 426 000

Termina

Manos Solidarias

Municipio	Apoyos	Beneficiarios			Inversión (pesos)
		Hombres	Mujeres	Total	
Abasolo	3	2	1	3	68 570
Acámbaro	1 001	221	774	996	2 411 340
Apaseo el Grande	27	11	15	26	579896
Atarjea	136	26	110	136	191 873
Celaya	8	2	6	8	113 536
Comonfort	8	3	4	7	128 647
Coroneo	3	2	-	2	24 133
Cuerámbaro	12	2	7	9	122 703
Doctor Mora	1	1	-	1	19 906
Dolores Hidalgo Cuna de la Independencia Nacional	32	12	14	26	575 081
Guanajuato	18	5	10	15	318 917
Huanímaro	1	1	-	1	19 720
Irapuato	12	5	6	11	477 327
Jaral del Progreso	1	-	1	1	4 953
León	36	10	16	26	569 303
Manuel Doblado	2	-	2	2	67 726
Ocampo	168	64	103	167	5 446 531
Pénjamo	62	20	42	62	489 530
Pueblo Nuevo	1	-	1	1	47 000
Purísima del Rincón	2	1	1	2	48 000
Romita	2	1	1	2	38 628
Salamanca	4	1	1	2	35 105
Salvatierra	5	3	1	3	92 241
San Diego de la Unión	2	2	-	2	55 066
San Felipe	3	1	2	3	47 520
San Francisco del Rincón	2	1	1	2	171 841
San José Iturbide	3	1	1	2	24 200
San Luis de la Paz	10	7	3	10	189 050
San Miguel de Allende	16	7	8	15	330 339
Santiago Maravatío	64	18	46	64	798 283
Silao de la Victoria	21	5	6	11	271 846
Tarimoro	1	1	-	1	18 720
Uriangato	3	2	1	3	72 233
Valle de Santiago	10	4	5	9	196 306
Xichú	124	23	101	124	174 943
Yuriria	44	15	29	44	776 156
Total	1 848	480	1 319	1 799	15 017 169

Termina

Personas beneficiarias de los Centros Nuevo Comienzo

Municipio	Centro Nuevo Comienzo	Beneficiarios
Abasolo	Las Margaritas	3 627
Acámbaro	Chupícuaro	2 361
Acámbaro	Irámuco	3 542
Acámbaro	San Isidro	2 920
Apaseo el Alto	Emiliano Zapata	3 973
Apaseo el Grande	Fuentes de Balvanera	2 679
Apaseo el Grande	Loma Bonita	2 694
Celaya	Monte Blanco	6 182
Celaya	San Juan de la Vega	4 021
Celaya	Villas del Bajío	3 766
Celaya	Villas del Romeral	3 754
Celaya	Xochipilli - Las Américas	4 290
Coroneo	Coroneo	2 806
Cortazar	El Pípila	3 166
Cuerámbaro	Cuerámbaro	3 427
Dolores Hidalgo Cuna de la Independencia Nacional	Francisco I. Madero	1 559
Dolores Hidalgo Cuna de la Independencia Nacional	Lindavista	3 899
Guanajuato	Las Palomas	2 969
Huanímaro	El Novillero	1 885
Irapuato	Benito Juárez	3 877
Irapuato	San Gabriel	2 958
Jaral del Progreso	Jaral del Progreso	3 681
León	Balcones de la Joya	2 362
León	Loma Dorada	3 346
León	Los Castillos	3 028
León	Nuevo Amanecer	4 924
León	Presitas	2 958
León	San Manuel - Real Providencia	3 966
León	Valle de San José	3 646
León	Villas de San Nicolás	3 276
Manuel Doblado	La Cayetana	2 546
Moroleón	La Esperanza	2 427
Pénjamo	Los Sabinos	3 072
Pénjamo	Santa Ana Pacueco	2 313
Pueblo Nuevo	Pueblo Nuevo	1 864

Continúa

Municipio	Centro Nuevo Comienzo	Beneficiarios
Purísima del Rincón	Guanajuatito	3 258
Purísima del Rincón	San Silvestre	2 491
Romita	Campo Verde	3 687
Salamanca	La Gloria	2 176
Salamanca	San Javier	3 624
Salamanca	Valtierrilla	3 014
Salvatierra	División del Norte	2 345
San Diego de la Unión	El Jagüey	1 833
San Felipe	E Fraile	3 230
San Felipe	San Bartolo de Berrios	2 922
San Francisco del Rincón	San Francisco del Rincón	2 171
San José de Iturbide	El Capulín	3 285
San José de Iturbide	Loma de Buenavista	5 575
San Luis de la Paz	La Panorámica	2 908
San Miguel de Allende	Barrio las Cuevitas	4 803
San Miguel de Allende	La Lomita	1 636
Santa Cruz de Juventino Rosas	Lázaro Cárdenas	6 502
Silao de la Victoria	La Huerta	2 789
Silao de la Victoria	Los Espárragos	3 392
Tarandacuao	Tarandacuao	1 993
Uriangato	La Joyita	3 297
Valle de Santiago	Francisco Villa	2 315
Victoria	El Mezquital	1 996
Villagrán	El Rehilete	3 102
Yuriria	Yacatitas	2 520
Cobertura Estatal	Reto Nuevo Comienzo 2025	5 658
Total		196 286

Termina

Tocando Corazones

Municipio	Apoyos económicos ¹	Asesorías	Capacitaciones	Beneficiarias de Apoyos	Inversión (pesos) ²
Acámbaro	1	1	1	1 502	4 988 215
Celaya	30	19	10	29 540	174 303 670
Cortazar	1	1	1	8	983 584
Dolores Hidalgo Cuna de la Independencia Nacional	2	1	1	3 545	2 511 282
Guanajuato	16	8	3	20 107	29 579 470
Irapuato	53	24	15	61 933	175 369 162
León	122	75	50	141 937	346 180 135
Moroleón	1	0	0	600	98 913
Ocampo	1	1	1	298	1 689 203
Pénjamo	1	1	1	603	118 635
Purísima del Rincón	3	2	5	316	10 159 661
Salamanca	6	2	1	66 096	20 166 345
Salvatierra	0	0	1	1	3 750
San Felipe	2	2	0	172	3 989 901
San Francisco del Rincón	8	5	2	8 800	17 145 125
San José de Iturbide	0	0	1	1	3 400
San Luis de la Paz	1	1	1	82	15 010 334
San Miguel de Allende	9	5	3	3 880	28 700 481
Santa Cruz de Juventino Rosas	1	1	1	423	1 017 109
Silao de la Victoria	0	0	1	2	6 375
Valle de Santiago	1	1	1	553	564 848
Xichú	2	0	0	2 760	4 929 439
Total	261	150	100	343 159	837 519 035

Termina

Nota:

¹ Apoyos económicos otorgados y/o aprobados

² La inversión total corresponde a los tres rubros considerados

Red Móvil, Salud y Bienestar Comunitario

Municipio	Localidades	Personas Beneficiadas	Capacitaciones	Kits de plantas aromáticas	Paquetes de aves de doble propósito	Estufas ecológicas con refrendo	Equipos de ejercitadores	Kits de activación física	Inversión (pesos)
Abasolo	3	99	1	58	10	5	0	1	88 975
Acámbaro	9	407	2	152	13	4	0	0	133 122
Apaseo el Alto	5	477	2	180	11	8	1	1	256 388
Apaseo el Grande	8	570	5	100	11	10	0	1	227 768
Atarjea	7	159	12	78	28	28	1	4	610 994
Celaya	5	259	10	148	11	5	2	3	587 323
Comonfort	7	450	2	175	11	21	0	0	813 044
Coroneo	9	491	1	0	12	4	0	0	114 764
Cortazar	5	142	1	75	11	5	0	1	95 936
Cuerámbaro	2	82	0	34	11	4	0	0	50 907
Doctor Mora	2	92	1	0	0	4	0	1	55 073
Dolores Hidalgo Cuna de la Independencia Nacional	7	377	3	174	30	24	1	1	392 855
Guanajuato	8	321	3	276	30	12	0	1	233 246
Huanímaro	6	301	1	74	11	9	0	1	116 888
Irapuato	9	329	2	157	17	30	0	0	211 308

Continúa

SEGUNDO INFORME • DEL GOBIERNO DE LA GENTE

Municipio	Localidades	Personas Beneficiarias	Capacitaciones	Kits de plantas aromáticas	Paquetes de aves de doble propósito	Estufas ecológicas con refrendo	Equipos de ejercitadores	Kits de activación física	Inversión (pesos)
Jaral del Progreso	7	374	4	40	12	10	1	2	321 794
Jerécuaro	7	239	2	0	12	4	0	0	131 891
León	6	189	9	110	0	52	1	2	495 907
Manuel Doblado	2	85	1	82	31	13	0	1	167 046
Moroleón	1	55	1	0	0	0	0	0	24 387
Ocampo	4	246	2	130	20	3	0	0	122 980
Pénjamo	6	211	4	76	11	22	1	1	354 728
Pueblo Nuevo	2	78	3	49	12	15	1	1	291 882
Purísima del Rincón	9	638	2	229	31	10	0	1	212 470
Romita	5	284	2	174	20	9	0	1	156 861
Salamanca	2	57	2	55	11	17	0	0	130 645
Salvatierra	9	689	5	0	0	0	1	1	300 828
San Diego de la Unión	1	24	1	24	5	3	0	0	47 782
San Felipe	7	231	3	55	10	25	1	2	364 652
San Francisco del Rincón	6	346	5	314	25	9	0	2	248 345
San José de Iturbide	6	224	4	86	22	8	1	1	341 136
San Luis de la Paz	2	41	0	0	0	0	0	0	8 343

Continúa

SEGUNDO INFORME • DEL GOBIERNO DE LA GENTE

Municipio	Localidades	Personas Beneficiarias	Capacitaciones	Kits de plantas aromáticas	Paquetes de aves de doble propósito	Estufas ecológicas con refrendo	Equipos de ejercitadores	Kits de activación física	Inversión (pesos)
San Miguel de Allende	7	247	6	124	22	29	1	1	446 497
Santa Catarina	6	168	2	111	24	8	0	1	175 371
Santa Cruz de Juventino Rosas	8	333	7	189	11	11	1	2	428 606
Santiago Maravatío	4	137	2	26	15	7	0	0	119 883
Silao de la Victoria	4	176	2	142	20	17	1	1	291 737
Tarandacua	6	182	1	0	12	0	0	0	78 294
Tarimoro	5	272	1	103	11	4	0	0	90 066
Tierra Blanca	4	178	1	0	0	11	0	1	89 086
Uriangato	4	281	2	128	12	14	0	1	135 130
Valle de Santiago	7	275	4	75	11	14	0	2	223 957
Victoria	4	102	1	31	7	7	0	0	80 745
Villagrán	3	234	1	130	11	5	0	1	85 832
Xichú	6	183	6	28	7	37	1	1	412 550
Yuriria	6	324	6	194	12	8	1	1	355 215
Total	248	11 659	138	4 386	614	545	17	42	10 723 236

Termina

Apoyos sociales a personas mayores

Municipio	Beneficiarios	Inversión (pesos)
Abasolo	382	1 382 414
Acámbaro	550	2 131 217
Apaseo el Alto	406	1 890 963
Apaseo el Grande	435	2 094 690
Atarjea	213	1 099 532
Celaya	585	1 745 529
Comonfort	642	2 885 224
Coroneo	291	1 269 783
Cortazar	472	1 922 225
Cuerámbaro	534	2 723 431
Doctor Mora	425	1 959 384
Dolores Hidalgo Cuna de la Independencia Nacional	316	1 800 713
Guanajuato	894	4 178 562
Huanímaro	438	1 854 381
Irapuato	978	3 065 300
Jaral del Progreso	605	2 067 336
Jerécuaro	363	1 576 341
León	1 283	4 362 761
Manuel Doblado	360	1 324 893
Moroleón	343	1 538 226
Ocampo	380	1 581 999
Pénjamo	458	1 814 481
Pueblo Nuevo	249	1 215 695
Purísima del Rincón	218	995 645
Romita	150	1 035 537
Salamanca	440	1 648 533
Salvatierra	517	1 981 983
San Diego de la Unión	206	1 192 810

Continúa

Municipio	Beneficiarios	Inversión (pesos)
San Felipe	451	1 793 144
San Francisco del Rincón	431	1 443 807
San José de Iturbide	372	2 028 668
San Luis de la Paz	420	1 764 756
San Miguel de Allende	308	1 640 146
Santa Catarina	155	778 575
Santa Cruz de Juventino Rosas	638	2 239 859
Santiago Maravatío	246	1 173 543
Silao de la Victoria	345	1 293 313
Tarandacua	235	1 313 703
Tarimoro	448	2 120 031
Tierra Blanca	243	1 171 267
Uriangato	385	1 436 882
Valle de Santiago	625	2 160 911
Victoria	277	1 204 520
Villagrán	414	1 552 022
Xichú	272	1 307 266
Yuriria	656	2 177 630
Total	20 054	82 939 633

Termina

Tarjeta Rosa

Municipio	Apoyos económicos bimestrales hasta el equivalente de 6 000 pesos		Acceso a servicios	
	Beneficiarias	Inversión (pesos)	Beneficiarias	Inversión (pesos)
Abasolo	11 267	67 562 000	11 267	554 003
Acámbaro	11 666	69 923 000	11 666	573 622
Apaseo el Alto	7 525	45 121 000	7 525	370 007
Apaseo el Grande	10 685	64 028 000	10 685	525 386
Atarjea	681	4 086 000	681	33 485
Celaya	51 783	310 412 000	51 783	2 546 193
Comonfort	9 900	59 345 000	9 900	486 787
Coroneo	1 551	9 296 000	1 551	76 263
Cortazar	10 802	64 771 000	10 802	531 139
Cuerámara	3 745	22 441 000	3 745	184 143
Doctor Mora	3 622	21 723 000	3 622	178 095
Dolores Hidalgo Cuna de la Independencia Nacional	20 674	123 928 000	20 674	1 016 549
Guanajuato	20 300	121 748 000	20 300	998 160
Huanímaro	2 407	14 436 000	2 407	118 353
Irapuato	64 313	385 616 000	64 313	3 162 298
Jaral del Progreso	4 705	28 186 000	4 705	231 346
Jerécuaro	5 756	34 513 000	5 756	283 025
León	178 629	1 071 119 000	178 629	8 783 267
Manuel Doblado	4 970	29 794 000	4 970	244 377
Moroleón	4 923	29 511 000	4 923	242 066
Ocampo	3 250	19 470 000	3 250	159 803
Pénjamo	17 928	107 430 000	17 928	881 527
Pueblo Nuevo	1 656	9 926 000	1 656	81 426
Purísima del Rincón	10 427	62 511 000	10 427	512 700
Romita	8 306	49 808 000	8 306	408 409
Salamanca	29 646	177 815 000	29 646	1 457 707
Salvatierra	10 087	60 479 000	10 087	495 982
San Diego de la Unión	4 973	29 815 000	4 973	244 524
San Felipe	14 549	87 218 000	14 549	715 380
San Francisco del Rincón	14 858	89 093 000	14 858	730 574
San José Iturbide	10 789	64 701 000	10 789	530 499
San Luis de la Paz	16 836	100 962 000	16 836	827 833

Continúa

Municipio	Apoyos económicos bimestrales hasta el equivalente de 6 000 pesos		Acceso a servicios	
	Beneficiarias	Inversión (pesos)	Beneficiarias	Inversión (pesos)
San Miguel de Allende	18 016	108 028 000	18 016	885 854
Santa Catarina	744	4 455 000	744	36 582
Santa Cruz de Juventino Rosas	10 762	64 500 000	10 762	529 172
Santiago Maravatío	781	4 681 000	781	38 402
Silao de la Victoria	25 531	153 075 000	25 531	1 255 370
Tarandacua	1 395	8 365 000	1 395	68 592
Tarimoro	3 961	23 735 000	3 961	194 764
Tierra Blanca	2 671	16 026 000	2 671	131 334
Uriangato	6 618	39 628 000	6 618	325 410
Valle de Santiago	16 594	99 437 000	16 594	815 934
Victoria	2 561	15 342 000	2 561	125 925
Villagrán	7 958	47 716 000	7 958	391 298
Xichú	1 259	7 548 000	1 259	61 905
Yuriria	7 540	45 170 000	7 540	370 745
Total	679 600	4 014 796 450	679 600	33 416 236

Termina

Obras y equipamiento en Centros Nuevo Comienzo

Municipio	Acciones		Beneficiarios			Construcción, Inversión (pesos)	Equipamiento, Inversión (pesos)
	Construcción	Equipamiento	Mujeres	Hombres	Total		
Acámbaro	-	1	3 337	3 138	6 475	-	199 974
Apaseo el Grande	1	-	1 584	1 537	3 121	2 210 155	-
Celaya	1	-	4 633	4 431	9 064	2 243 387	-
Irapuato	1	-	10 635	9 881	20 516	1 616 798	-
Romita	1	-	4 464	4 167	8 631	2 457 716	-
Salamanca	-	1	8 632	8 063	16 695	-	203 913
San Francisco del Rincón	1	-	5 919	5 832	11 751	799 996	-
Santiago Maravatío	1	-	1 802	1 674	3 476	18 893 490	-
Silao de la Victoria	1	-	9 383	8 597	17 980	2 249 195	-
Uriangato	1	-	2 690	2 551	5 241	2 878 511	-
Yuriria	1	-	2 587	2 540	5 127	2 629 999	-
Total	9	2	55 666	52 411	108 077	35 979 246	403 886

Termina

Mi Nuevo Hogar

Municipio	Beneficiarios			Inversión (pesos)
	Hombres	Mujeres	Total	
Celaya	13	3	16	1 348 878
Irapuato	27	33	60	5 204 294
León	256	240	496	39 648 427
San Miguel de Allende	17	18	35	3 148 992
Villagrán	17	22	39	3 327 240
Total	330	316	646	52 677 831

Termina

Alimentación escolar fría

Municipio	Beneficiarios	Raciones de desayunos fríos	Escuelas	Localidades	Voluntarias	Inversión (pesos)
Abasolo	2 573	351 287	72	50	216	8 383 431
Acámbaro	3 234	515 728	128	66	397	12 314 196
Apaseo el Alto	2 480	329 186	66	39	427	7 855 994
Apaseo el Grande	1 381	167 425	33	26	231	3 995 525
Atarjea	166	25 942	13	9	39	619 105
Celaya	1 836	242 646	42	20	197	5 794 698
Comonfort	2 160	268 925	50	30	244	6 417 769
Coroneo	523	91 300	30	17	129	2 178 841
Cortazar	1 068	156 908	23	13	137	3 744 471
Cuerámbaro	812	130 149	37	25	111	3 105 930
Doctor Mora	1 199	151 561	46	34	310	3 617 066
Dolores Hidalgo Cuna de la Independencia Nacional	1 675	239 520	60	30	305	5 716 026
Guanajuato	1 961	268 925	62	22	378	6 417 769
Huanímaro	709	93 251	28	23	107	2 225 365
Irapuato	2 724	411 542	49	24	231	9 821 277
Jaral del Progreso	1 244	163 285	27	16	172	3 896 764
Jerécuaro	921	127 881	46	31	248	3 051 757
León	5 046	631 980	120	32	791	15 094 148

Continúa

SEGUNDO INFORME • DEL GOBIERNO DE LA GENTE

Municipio	Beneficiarios	Raciones de desayunos fríos	Escuelas	Localidades	Voluntarias	Inversión (pesos)
Manuel Doblado	436	50 750	20	15	60	1 211 122
Moroleón	364	43 849	17	10	51	1 046 108
Ocampo	722	81 100	38	17	114	1 935 438
Pénjamo	3 069	404 049	131	108	563	9 642 455
Pueblo Nuevo	518	65 547	17	12	93	1 564 251
Purísima del Rincón	1 302	178 759	37	16	248	4 266 015
Romita	1 648	207 408	49	35	147	4 949 701
Salamanca	1 801	235 648	66	38	462	5 623 715
Salvatierra	1 103	147 909	43	28	189	3 529 913
San Diego de la Unión	411	61 517	17	12	51	1 468 069
San Felipe	1 671	247 580	53	30	159	5 908 391
San Francisco del Rincón	1 577	190 093	22	14	133	4 536 505
San José de Iturbide	3 156	420 736	71	42	448	10 040 729
San Luis de la Paz	1 502	194 879	51	21	267	4 650 745
San Miguel de Allende	1 670	249 195	53	28	330	5 948 537
Santa Catarina	246	29 972	13	10	48	715 287
Santa Cruz de Juventino Rosas	4 106	587 628	75	41	504	14 023 482
Santiago Maravatío	249	34 758	14	10	98	829 528
Silao de la Victoria	780	122 217	26	16	161	2 916 701

Continúa

SEGUNDO INFORME • DEL GOBIERNO DE LA GENTE

Municipio	Beneficiarios	Raciones de desayunos fríos	Escuelas	Localidades	Voluntarias	Inversión (pesos)
Tarandacuao	380	59 292	19	13	57	1 414 137
Tarimoro	1 282	157 792	46	27	138	3 765 665
Tierra Blanca	582	62 651	31	27	127	1 495 156
Uriangato	1 326	159 090	34	13	130	3 797 003
Valle de Santiago	1 827	217 136	58	42	174	5 158 354
Victoria	754	117 809	34	25	102	2 811 490
Villagrán	3 128	330 689	44	14	132	7 891 602
Xichú	221	31 106	32	18	96	742 374
Yuriria	3 878	439 356	89	55	322	10 484 969
Total	71 421	9 495 956	2 132	1 244	10 074	226 617 574

Termina

Desayunos o comidas calientes

Municipio	Niñas, niños y adolescentes	Personas adultas mayores, personas con discapacidad y personas con inseguridad alimentaria atendidas	Desayunos o comidas calientes	Espacios alimentarios	Localidades	Voluntarias	Inversión (pesos)
Abasolo	2 910	165	463 226	42	34	132	9 229 162
Acámbaro	2 631	173	416 210	43	28	190	8 291 911
Apaseo el Alto	1 423	209	255 847	23	15	161	5 095 640
Apaseo el Grande	1 871	540	382 280	40	21	280	7 621 597
Atarjea	448	43	80 935	13	10	70	1 610 551
Celaya	1 817	824	376 040	41	21	172	7 485 805
Comonfort	1 169	1 556	462 890	31	25	162	9 203 860
Coroneo	422	30	74 986	13	11	90	1 490 818
Cortazar	693	438	229 880	20	14	115	4 575 197
Cuerámara	1 169	134	204 000	21	14	63	4 063 498
Doctor Mora	2 912	246	477 901	37	30	259	9 531 682
Dolores Hidalgo Cuna de la Independencia Nacional	2 851	568	569 480	56	51	341	11 341 599

Continúa

SEGUNDO INFORME • DEL GOBIERNO DE LA GENTE

Municipio	Niñas, niños y adolescentes	Personas adultas mayores, personas con discapacidad y personas con inseguridad alimentaria atendidas	Desayunos o comidas calientes	Espacios alimentarios	Localidades	Voluntarias	Inversión (pesos)
Guanajuato	1 875	155	298 793	31	26	179	5 951 437
Huanímaro	1 171	124	195 137	20	16	126	3 886 885
Irapuato	2 415	1 439	738 747	62	36	301	14 705 479
Jaral del Progreso	1 404	209	198 352	17	9	95	3 951 627
Jerécuaro	1 713	208	304 528	28	21	169	6 068 459
León	3 173	2 395	970 214	93	41	579	19 309 994
Manuel Doblado	827	43	132 360	23	23	142	2 637 216
Moroleón	198	200	76 860	7	4	33	1 529 314
Ocampo	170	207	76 980	10	10	30	1 531 318
Pénjamo	4 336	408	847 280	100	87	463	16 879 408
Pueblo Nuevo	70	148	30 700	2	1	10	610 424
Purísima del Rincón	1 869	250	374 440	35	23	177	7 459 310
Romita	1 155	579	290 941	26	22	132	5 796 025
Salamanca	2 528	297	406 224	35	29	245	8 092 656
Salvatierra	1 484	229	217 684	23	16	103	4 336 517

Continúa

SEGUNDO INFORME • DEL GOBIERNO DE LA GENTE

Municipio	Niñas, niños y adolescentes	Personas adultas mayores, personas con discapacidad y personas con inseguridad alimentaria atendidas	Desayunos o comidas calientes	Espacios alimentarios	Localidades	Voluntarias	Inversión (pesos)
San Diego de la Unión	1 368	132	241 590	21	19	63	4 813 175
San Felipe	2 665	129	386 260	39	37	251	7 695 587
San Francisco del Rincón	2 265	197	404 916	40	33	280	8 066 989
San José de Iturbide	3 146	508	546 539	37	32	237	10 887 551
San Luis de la Paz	2 028	520	408 487	56	50	299	8 136 315
San Miguel de Allende	2 354	254	438 233	53	41	348	8 731 092
Santa Catarina	430	163	105 723	13	12	39	2 104 973
Santa Cruz de Juventino Rosas	3 126	80	538 059	24	20	153	10 722 072
Santiago Maravatío	485	79	99 230	9	4	63	1 976 376
Silao de la Victoria	3 907	2 406	959 987	68	59	434	19 101 337
Tarandacuao	927	181	197 180	17	13	111	3 926 978
Tarimoro	1 525	104	282 999	21	13	137	5 639 030
Tierra Blanca	1 583	151	274 490	30	22	101	5 467 933

Continúa

SEGUNDO INFORME • DEL GOBIERNO DE LA GENTE

Municipio	Niñas, niños y adolescentes	Personas adultas mayores, personas con discapacidad y personas con inseguridad alimentaria atendidas	Desayunos o comidas calientes	Espacios alimentarios	Localidades	Voluntarias	Inversión (pesos)
Uriangato	563	456	193 820	17	6	49	3 855 006
Valle de Santiago	3 193	385	491 273	61	48	192	9 783 546
Victoria	2 099	103	349 586	30	25	90	6 965 217
Villagrán	816	324	172 973	9	6	29	3 444 642
Xichú	978	42	158 112	27	23	85	3 150 426
Yuriria	2 672	126	384 038	28	21	84	7 635 208
Total	80 834	18 157	15 786 410	1 492	1 122	7 864	314 390 844

Termina

Paquetes alimenticios

Municipio	Lactantes de 6 a 24 meses	Niñas y niños de 2 a 5 años 11 meses	Personas adultas mayores, personas con discapacidad y personas con inseguridad alimentaria	Mujeres embarazadas y en periodo de lactancia	Personas en situación de emergencia o desastre	Paquetes de insumos alimenticios	Estancias infantiles y grupos de atención alimentaria	Localidades	Voluntarias	Inversión (pesos)
Abasolo	7	59	151	8	-	1 280	1	14	7	863 246
Acámbaro	7	47	567	81	-	4 372	3	23	12	3 059 485
Apaseo el Alto	15	58	892	17	-	7 566	2	42	8	5 276 260
Apaseo el Grande	48	113	830	2	-	8 046	4	20	28	5 539 282
Atarjea	-	-	232	24	-	2 294	-	17	-	1 619 619
Celaya	203	655	520	10	-	6 420	27	23	133	3 898 250
Comonfort	18	98	435	167	-	4 277	3	18	15	2 964 331
Coroneo	12	18	758	0	-	5 483	1	22	14	3 834 521
Cortazar	32	77	249	12	-	2 184	3	16	18	1 450 133
Cuerámara	6	46	198	8	-	1 278	3	12	9	868 701
Doctor Mora	3	33	128	19	-	929	1	10	14	636 005
Dolores Hidalgo Cuna de la Independencia Nacional	32	222	633	73	15	6 408	11	59	63	4 734 832
Guanajuato	123	272	623	65	-	5 529	10	45	47	3 662 253

Continúa

SEGUNDO INFORME • DEL GOBIERNO DE LA GENTE

Municipio	Lactantes de 6 a 24 meses	Niñas y niños de 2 a 5 años 11 meses	Personas adultas mayores, personas con discapacidad y personas con inseguridad alimentaria	Mujeres embarazadas y en periodo de lactancia	Personas en situación de emergencia o desastre	Paquetes de insumos alimenticios	Estancias infantiles y grupos de atención alimentaria	Localidades	Voluntarias	Inversión (pesos)
Huanímaro	2	71	391	43	-	4 680	11	17	34	3 259 097
Irapuato	124	419	887	45	-	8 007	19	51	80	5 225 426
Jaral del Progreso	3	4	349	58	-	2 359	1	12	7	1 662 449
Jerécuaro	16	17	502	49	-	4 920	1	23	6	3 448 834
León	230	1592	3084	47	-	18 014	58	35	336	11 611 018
Manuel Doblado	6	43	307	34	-	2 045	2	32	14	1 419 583
Moroleón	72	147	190	16	-	2 698	5	5	26	1 717 658
Ocampo	4	34	399	12	171	3 563	3	17	9	3 900 931
Pénjamo	135	338	349	55	-	3 759	26	51	147	2 318 898
Pueblo Nuevo	-	-	196	41	-	2 080	-	14	-	1 469 338
Purísima del Rincón	1	5	835	3	-	8 098	1	19	5	5 703 560
Romita	8	67	448	9	-	4 566	3	23	17	3 184 098
Salamanca	40	300	287	78	-	2 724	14	27	98	1 743 849
Salvatierra	20	100	916	61	-	7 736	3	23	18	5 372 528
San Diego de la Unión	6	157	158	58	-	2 054	13	23	39	1 374 708

Continúa

SEGUNDO INFORME • DEL GOBIERNO DE LA GENTE

Municipio	Lactantes de 6 a 24 meses	Niñas y niños de 2 a 5 años 11 meses	Personas adultas mayores, personas con discapacidad y personas con inseguridad alimentaria	Mujeres embarazadas y en periodo de lactancia	Personas en situación de emergencia o desastre	Paquetes de insumos alimenticios	Estancias infantiles y grupos de atención alimentaria	Localidades	Voluntarias	Inversión (pesos)
San Felipe	7	122	314	72	-	3 561	8	26	46	2 451 689
San Francisco del Rincón	29	244	535	131	-	6 957	7	29	42	4 802 613
San José de Iturbide	33	66	293	11	-	3 083	3	13	14	2 096 125
San Luis de la Paz	30	70	72	64	-	1 164	3	26	18	748 743
San Miguel de Allende	29	144	400	69	-	4 890	10	24	61	3 328 168
Santa Catarina	2	23	219	11	-	2 010	5	17	10	1 403 186
Santa Cruz de Juventino Rosas	12	115	471	47	-	5 205	2	23	14	3 592 452
Santiago Maravatío	-	-	192	19	-	1 134	-	7	-	800 579
Silao de la Victoria	55	303	276	62	-	3 810	14	29	42	2 468 898
Tarandacuao	13	13	187	6	-	1 584	2	10	6	1 090 677
Tarimoro	8	62	388	17	-	3 086	2	20	7	2 141 222
Tierra Blanca	22	43	436	51	-	3 954	1	27	4	2 741 432
Uriangato	3	71	456	54	-	4 329	2	10	8	3 027 738
Valle de Santiago	8	164	529	55	-	4 339	5	29	35	2 984 502

Continúa

SEGUNDO INFORME • DEL GOBIERNO DE LA GENTE

Municipio	Lactantes de 6 a 24 meses	Niñas y niños de 2 a 5 años 11 meses	Personas adultas mayores, personas con discapacidad y personas con inseguridad alimentaria	Mujeres embarazadas y en periodo de lactancia	Personas en situación de emergencia o desastre	Paquetes de insumos alimenticios	Estancias infantiles y grupos de atención alimentaria	Localidades	Voluntarias	Inversión (pesos)
Victoria	-	3	196	44	-	2 041	1	22	3	1 443 698
Villagrán	28	81	352	-	-	3 308	3	8	9	2 260 767
Xichú	-	-	237	57	-	2 668	-	24	-	1 888 534
Yuriria	55	126	581	36	-	6 307	4	20	20	4 320 794
Total	1 507	6 642	21 648	1 901	186	196 799	301	1 057	1 543	135 410 708

Termina

Unidades médicas del Sistema de Salud GTO

Municipio	Unidades médicas
Abasolo	10
Acámbaro	23
Apaseo el Alto	9
Apaseo el Grande	15
Atarjea	6
Celaya	25
Comonfort	9
Coroneo	3
Cortazar	10
Cuerámbaro	3
Doctor Mora	5
Dolores Hidalgo Cuna de la Independencia Nacional	21
Guanajuato	22
Huanímaro	3
Irapuato	32
Jaral del Progreso	7
Jerécuaro	20
León	74
Manuel Doblado	9
Moroleón	5
Ocampo	7
Pénjamo	34
Pueblo Nuevo	3
Purísima del Rincón	10
Romita	12
Salamanca	20
Salvatierra	18
San Diego de la Unión	11
San Felipe	22
San Francisco del Rincón	13
San José de Iturbide	11
San Luis de la Paz	21
San Miguel de Allende	24
Santa Catarina	4
Santa Cruz de Juventino Rosas	7
Santiago Maravatío	3

Continúa

Municipio	Unidades médicas
Silao de la Victoria	14
Tarandacuao	4
Tarimoro	13
Tierra Blanca	7
Uriangato	5
Valle de Santiago	15
Victoria	10
Villagrán	6
Xichú	12
Yuriria	15
Total	632

Termina

Registro de nacimiento gratuito

Municipio	Beneficiarios
Abasolo	1 198
Acámbaro	1 544
Apaseo el Alto	840
Apaseo el Grande	1 077
Atarjea	51
Celaya	5 981
Comonfort	1 173
Coroneo	176
Cortazar	1 174
Cuerámbaro	433
Doctor Mora	347
Dolores Hidalgo Cuna de la Independencia Nacional	2 493
Guanajuato	2 362
Huanímaro	303
Irapuato	8 066
Jaral del Progreso	407
Jerécuaro	661
León	21 923
Manuel Doblado	649
Moroleón	608
Ocampo	369
Pénjamo	2 175
Pueblo Nuevo	269
Purísima del Rincón	1 245
Romita	999
Salamanca	3 123
Salvatierra	1 276
San Diego de la Unión	526
San Felipe	1 750
San Francisco del Rincón	1 714
San José de Iturbide	1 199
San Luis de la Paz	1 969
San Miguel de Allende	2 529
Santa Catarina	83
Santa Cruz de Juventino Rosas	1 074
Santiago Maravatío	129

Continúa

Municipio	Beneficiarios
Silao de la Victoria	3 400
Tarandacuao	190
Tarimoro	421
Tierra Blanca	281
Uriangato	743
Valle de Santiago	1 648
Victoria	256
Villagrán	837
Xichú	131
Yuriria	964
Total	80 766

Termina

Guanajuato es Confianza



Sistema Integral de Redes

Municipio	Personas atendidas
Abasolo	43
Acámbaro	14
Apaseo el Alto	13
Apaseo el Grande	43
Atarjea	1
Celaya	287
Comonfort	16
Coroneo	4
Cortazar	24
Cuerámbaro	7
Doctor Mora	9
Dolores Hidalgo Cuna de la Independencia Nacional	45
Guanajuato	203
Huanímaro	9
Irapuato	306
Jaral del Progreso	2
Jerécuaro	7
León	795
Manuel Doblado	8
Moroleón	16
Ocampo	43
Pénjamo	36
Pueblo Nuevo	5
Purísima del Rincón	22
Romita	18
Salamanca	100
Salvatierra	26
San Diego de la Unión	5
San Felipe	16
San Francisco del Rincón	37
San José de Iturbide	32
San Luis de la Paz	45
San Miguel de Allende	65
Santa Catarina	3
Santa Cruz de Juventino Rosas	9
Santiago Maravatío	3

Continúa

Municipio	Personas atendidas
Silao de la Victoria	75
Tarandacuao	2
Tarimoro	5
Tierra Blanca	10
Uriangato	12
Valle de Santiago	47
Victoria	3
Villagrán	9
Xichú	2
Yuriria	19
Otros (diversas ciudades)	260
Chat	9 726
Correos electrónicos	4
Total	12 491

Termina

Trámites y servicios con promedio de resolución de 30 minutos o menos

Dependencia o Entidad	Trámite o servicio
Colegio de Estudios Científicos y Tecnológicos del Estado	Constancias de Estudio
Comisión de Deporte del Estado de Guanajuato	Aprovechamiento de Espacios Deportivos del Polideportivo
Comisión de Deporte del Estado de Guanajuato	Consulta de Medicina del Deporte
Comisión de Deporte del Estado de Guanajuato	Consulta de Rehabilitación por primera vez
Comisión de Deporte del Estado de Guanajuato	Consulta Dental: Diagnóstico general de la cavidad bucal y sugerencia de plan de tratamiento
Comisión de Deporte del Estado de Guanajuato	Consulta Nutricional General y Plan Alimentario
Comisión de Deporte del Estado de Guanajuato	Curaciones dentales, remoción de caries de una pieza y colocación de cementos medicados temporales
Comisión de Deporte del Estado de Guanajuato	Extracciones dentales de bajo riesgo
Comisión de Deporte del Estado de Guanajuato	Guardas dentales oclusales
Comisión de Deporte del Estado de Guanajuato	Inscripción a clases de natación y/o nado libre de los Centros Acuáticos de la CODE Guanajuato
Comisión de Deporte del Estado de Guanajuato	Inscripción a escuelas de formación deportiva
Comisión de Deporte del Estado de Guanajuato	Limpieza dental con ultrasonido. (Profilaxis dental)
Comisión de Deporte del Estado de Guanajuato	Obturación dental con resinas foto curables
Comisión de Deporte del Estado de Guanajuato	Paquete de 10 sesiones de terapia física
Comisión de Deporte del Estado de Guanajuato	Prescripción de Ejercicio Físico
Comisión de Deporte del Estado de Guanajuato	Prueba de Glucosa Capilar
Comisión de Deporte del Estado de Guanajuato	Valoración de Salud (Unidades de salud)
Comisión de Deporte del Estado de Guanajuato	Valoración de terapia física
Instituto de Seguridad Social del Estado de Guanajuato	Estados de Cuenta - Credisseg Cobranza

Continúa

Dependencia o Entidad	Trámite o servicio
Instituto de Seguridad Social del Estado de Guanajuato	Pago Directo-Credisseg Cobranza
Instituto de Seguridad Social del Estado de Guanajuato	Pagos Directos de Prestaciones
Instituto de Seguridad Social del Estado de Guanajuato	Pagos en Línea de Prestaciones
Instituto de Seguridad Social del Estado de Guanajuato	Referencias Bancarias
Instituto de Seguridad Social del Estado de Guanajuato	Referencias bancarias Banamex (crédito comercial y Credisseg SABES)
Instituto de Seguridad Social del Estado de Guanajuato	Reintegro Credisseg- cobranza
Instituto Estatal de Capacitación	Inscripción a los Cursos de Capacitación para y en el Trabajo
Instituto Tecnológico Superior de Irapuato	Emisión de Fichas de Admisión para Licenciatura
Instituto Tecnológico Superior de Irapuato	Inscripción de Estudiantes Aceptados
Museo Iconográfico del Quijote	Temporadas Musicales del MIQ
Procuraduría Ambiental y de Ordenamiento Territorial del Estado de Guanajuato	Registro al programa Gto. Por la Defensa Ambienta
Procuraduría Estatal de Protección de Niñas, Niños y Adolescentes del Estado de Guanajuato.	Asesoría y representación en suplencia o coadyuvancia a niñas, niños y adolescentes
Procuraduría Estatal de Protección de Niñas, Niños y Adolescentes del Estado de Guanajuato.	Recepción, atención y seguimiento de denuncias por presunta vulneración a los derechos de niñas, niños y adolescentes
Secretaría de Cultura	Acceso a los Centros de Atención a Visitantes de las Zonas Arqueológicas del Estado de Guanajuato
Secretaría de Cultura	Tabulador de precios para las actividades Artísticas, Culturales y Exposiciones por recinto o foro
Secretaría de Cultura	Tarifas por el uso de estacionamientos del Forum Cultural Guanajuato
Secretaría de Finanzas	Consulta de archivo y certificación
Secretaría de Gobierno	Anotación de Adopción Plena
Secretaría de Gobierno	Asesoría Penal
Secretaría de Gobierno	Atención de Demanda Laboral Individual
Secretaría de Gobierno	Calificación de Infracción de Transporte
Secretaría de Gobierno	Certificación de Acta de Defunción
Secretaría de Gobierno	Certificación de Acta de Matrimonio Civil
Secretaría de Gobierno	Certificación de Acta de Nacimiento

Continúa

Dependencia o Entidad	Trámite o servicio
Secretaría de Gobierno	Clave Única de Registro de Población (CURP)
Secretaría de Gobierno	Constancia de Designación o Revocación de Beneficiarios
Secretaría de Gobierno	Constancia de Despintado
Secretaría de Gobierno	Constancias de Inexistencia
Secretaría de Gobierno	Copia Fiel del Libro
Secretaría de Gobierno	Defensa Penal
Secretaría de Gobierno	Emisión Anual del Código de Respuesta Rápida del Servicio de Transporte Privado
Secretaría de Gobierno	Expedición de órdenes de Salida (liberación de Unidades)
Secretaría de Gobierno	Expedición de Permiso Extraordinario
Secretaría de Gobierno	Expedición de Prórrogas a Vehículos que Exceden la Vida útil del Servicio Público y Especial de Transporte
Secretaría de Gobierno	Forma de Entrada y Trámite (folio de Entrada y Trámite o Precaptura) de Trámites ante el Registro Público de la Propiedad
Secretaría de Gobierno	Legalización y Apostilla de Firma de Funcionarios Públicos en Documentos Oficiales
Secretaría de Gobierno	Permiso para circular con exceso de carga o dimensiones
Secretaría de Gobierno	Permiso para el Servicio Especial de Transporte (Personal, Escolar, y Accesorio)
Secretaría de Gobierno	Permisos Provisionales para Circular sin Placas del Servicio Particular
Secretaría de Gobierno	Registro de Defunción
Secretaría de Gobierno	Registro de Escritura de Protocolización de Transmisión de Derechos de Concesión
Secretaría de Gobierno	Registro de Matrimonio Civil
Secretaría de Gobierno	Registro de Nacimiento
Secretaría de Obra Pública	SICOM-DLC-T5 Bases para Licitación Pública Estatal
Secretaría de Obra Pública	SICOM-DLC-T7 Bases Licitación Pública Federal
Secretaría de Obra Pública	SICOM-DOCEC-T01 Obtención de TAG de descuento de usuario residente del municipio de Guanajuato
Secretaría de Obra Pública	SICOM-DOCEC-T02 Recarga de Tarjeta de Proximidad

Continúa

Dependencia o Entidad	Trámite o servicio
Secretaría de Salud - Instituto de Salud Pública del Estado de Guanajuato	Información para obtener cita médica de especialidad
Secretaría de Salud - Instituto de Salud Pública del Estado de Guanajuato	Permiso para Exhumación (SSA-06-005-C)
Secretaría de Seguridad y Paz	Calificación de Infracciones
Secretaría de Seguridad y Paz	Duplicado de Licencias tipo A, B, C, y D
Secretaría de Seguridad y Paz	Emisión de Constancias de No Infracción de Placa (s), Tarjeta de Circulación y/o Licencia
Secretaría de Seguridad y Paz	Expedición de Constancia de Historial del Registro Estatal de Antecedentes de Tránsito
Secretaría de Seguridad y Paz	Expedición de Licencia Primera Vez Tipo A (Escuelas de Manejo)
Secretaría de Seguridad y Paz	Expedición de Licencias Primera Vez tipo A, C, y D
Secretaría de Seguridad y Paz	Expedición de Licencias Primera Vez tipo B
Secretaría de Seguridad y Paz	Liberación de Vehículos
Secretaría de Seguridad y Paz	Permiso para conducir A y D
Secretaría de Seguridad y Paz	Permiso para conducir A, Escuelas de Manejo
Secretaría de Seguridad y Paz	Renovación de Licencias A, B, C y D
Secretaría de Seguridad y Paz	Visita a Locutorios en los Centros Estatales de Prevención y Reinserción Social
Secretaría de Seguridad y Paz	Visita conyugal en los Centros Estatales de Prevención y Reinserción Social
Secretaría de Seguridad y Paz	Visita Especial en los Centros Estatales de Prevención y Reinserción Social del Estado de Guanajuato
Secretaría de Seguridad y Paz	Visita Familiar en los Centros Estatales de Prevención y Reinserción Social
Secretaría de Seguridad y Paz	Visita Familiar para Adolescentes en Reintegración Social
Secretaría del Agua y Medio Ambiente	Verificación vehicular
Secretaría Particular del C. Gobernador	Atención y asesoría telefónica, correo y chat de Gobierno del Estado de Guanajuato
Servicio de Administración Tributaria del Estado de Guanajuato	Atención Telefónica Gratuita en Materia Fiscal
Servicio de Administración Tributaria del Estado de Guanajuato	Aviso de Cambios de Situación Fiscal al Registro Estatal de Contribuyentes (REC-2)

Continúa

Dependencia o Entidad	Trámite o servicio
Servicio de Administración Tributaria del Estado de Guanajuato	Declaraciones Anuales de Impuestos Estatales
Servicio de Administración Tributaria del Estado de Guanajuato	Declaraciones Anuales Informativas de Impuestos Estatales
Servicio de Administración Tributaria del Estado de Guanajuato	Declaraciones Mensuales de Impuestos Estatales y Cedulares
Servicio de Administración Tributaria del Estado de Guanajuato	Inscripción al Registro Estatal de Contribuyentes (REC-1)
Servicio de Administración Tributaria del Estado de Guanajuato	Opinión de Cumplimiento de las Obligaciones Fiscales Estatales
Servicio de Administración Tributaria del Estado de Guanajuato	Pago ISR y Cédular de Notarios Públicos
Servicio de Administración Tributaria del Estado de Guanajuato	Refrendo anual de Placas Metálicas y Tarjeta de Circulación para el Ejercicio Fiscal en curso
Servicio de Administración Tributaria del Estado de Guanajuato	Refrendo de Licencias de Funcionamiento en Materia de Alcoholes
Universidad Politécnica de Juventino Rosas	Inscripción para Obtener la Calidad de Alumno
Universidad Politécnica del Bicentenario	Examen extraordinario por materia
Universidad Tecnológica de Salamanca	Trámite de Admisión e Inscripción a Licenciatura o Ingeniería
Universidad Tecnológica de Salamanca	Trámite de Inscripción a Técnico Superior Universitario
Universidad Tecnológica de Salamanca	Trámite de Pre-Inscripción a Técnico Superior Universitario
Universidad Tecnológica de San Miguel de Allende	Inscripción Inicial Licenciatura e Ingeniería
Universidad Tecnológica de San Miguel de Allende	Renta cuatrimestral de Casillero
Universidad Tecnológica de San Miguel de Allende	Seguro Estudiantil
Universidad Tecnológica del Norte de Guanajuato	Ficha para Examen de Admisión TSU
Universidad Tecnológica del Suroeste de Guanajuato	Pago de los estudiantes de exámenes extraordinarios y globales
Universidad Tecnológica del Suroeste de Guanajuato	Trámite de Admisión a Técnico Superior Universitario
Universidad Tecnológica del Suroeste de Guanajuato	Trámite de Inscripción a Licenciatura e Ingeniería
Universidad Tecnológica del Suroeste de Guanajuato	Trámite de Inscripción a Técnico Superior Universitario

Continúa

Dependencia o Entidad	Trámite o servicio
Universidad Tecnológica del Suroeste de Guanajuato	Trámite de Reinscripción cuatrimestral para Licenciatura e Ingeniería
Universidad Tecnológica del Suroeste de Guanajuato	Trámite de Reinscripción cuatrimestral para TSU
Universidad Tecnológica del Suroeste de Guanajuato	Trámite de Titulación Técnico Superior Universitario
Universidad Tecnológica del Suroeste de Guanajuato	Trámite de Titulación de Licenciatura e Ingeniería

Termina

Fuente: Secretaría de la Honestidad con datos del Registro Estatal de Regulaciones, Trámites y Servicios e información complementaria recabada para el Censo Nacional de Gobiernos Estatales 2025.

Nuevas pensiones otorgadas

Modalidad	Beneficiarios	Inversión (pesos)
Jubilación	996	19 060 968
Vejez	276	3 636 124
Riesgo de trabajo (incapacidad)	32	259 269
Riesgo de trabajo (muerte)	9	104 071
Invalidez	98	859 711
Muerte pensionado	175	2 167 910
Muerte activo	33	435 939
Total	1 619	26 523 992

Termina

Remesas pagadas en Farmacias Isseg

Municipio	Envíos de remesas	Importe (pesos)
Abasolo	686	3 569 549
Acámbaro	961	5 598 588
Apaseo el Alto	1 370	8 544 813
Apaseo el Grande	1 887	9 664 124
Atarjea	789	6 613 566
Celaya	15 610	68 382 472
Comonfort	2 630	15 767 222
Coroneo	4 144	20 962 669
Cortazar	764	3 344 872
Cuerámbaro	541	2 934 420
Cuitzeo	2 449	12 531 416
Dolores Hidalgo Cuna de la Independencia Nacional	946	4 316 826
Doctor Mora	2 741	16 724 665
Guanajuato	133	420 675
Huanímaro	946	5 620 821
Irapuato	3 524	13 160 589
Jaral del Progreso	406	1 974 039
Jerécuaro	811	5 848 133
Juventino Rosas	1 605	11 870 711
La Piedad	937	5 518 381
Lagos de Moreno	163	608 259
León	701	2 740 381
Manuel Doblado	1 549	9 286 233
Moroleón	1 514	9 584 848
Ocampo	4 700	15 673 173
Pastor Ortiz	1 188	7 365 896
Pénjamo	2 514	14 380 922
Pueblo Nuevo	1 288	5 166 504
Purísima del Rincón	1 354	7 011 255
Querétaro	4	9 071
Romita	2 253	10 966 008
Salamanca	1 348	6 605 077
Salvatierra	2 609	11 544 532
San Diego de la Unión	2 299	12 886 814
San Felipe	514	1 811 717
San Francisco del Rincón	1 516	7 233 297
San José de Iturbide	454	3 463 494
San Luis de la Paz	2 755	16 541 793

Continúa

Municipio	Envíos de remesas	Importe (pesos)
San Miguel de Allende	554	2 115 975
Santa Catarina	1 888	19 374 771
Santiago Maravatío	4 800	29 242 935
Silao de la Victoria	126	467 042
Tarandacuao	10 572	67 130 651
Tarimoro	2 527	14 834 792
Tierra Blanca	1 806	11 120 240
Uriangato	616	2 432 983
Valle de Santiago	1 751	10 071 402
Victoria	12 262	90 107 328
Villagrán	409	1 422 374
Xichú	5 832	45 490 830
Yuriria	4 134	21 316 222
Total	119 880	681 375 368

Termina

Auditorías

Dependencia o Entidad	Auditorías
Archivo General del Estado	3
Centro de Conciliación Laboral del Estado de Guanajuato	3
Colegio de Educación Profesional Técnica del Estado de Guanajuato	4
Colegio de Estudios Científicos y Tecnológicos del Estado de Guanajuato	4
Comisión de Deporte del Estado de Guanajuato	9
Comisión Estatal de Atención Integral a Víctimas	3
Comisión Estatal del Agua de Guanajuato	1
Coordinadora de Fomento al Comercio Exterior.	3
Escuela Preparatoria Regional del Rincón	3
Fideicomiso de Administración e Inversión para Financiar Obras, Infraestructura, Proyectos y Acciones Prioritarias en Materia de Desarrollo Social y Seguridad Pública	1
Fideicomiso Fondo Guanajuato de Inversión en Zonas Marginadas	1
Fideicomiso Fondos Guanajuato de Financiamiento	1
Guanajuato Puerto Interior	1
Instituto de Alfabetización y Educación Básica para Adultos	5
Instituto de Formación en Seguridad Pública del Estado	4
Instituto de Innovación, Ciencia y Emprendimiento para la Competitividad	5
Instituto de Salud Pública del Estado de Guanajuato	27
Instituto de Seguridad Social del Estado de Guanajuato	14
Instituto Estatal de Capacitación	4
Instituto Guanajuatense para las Personas con Discapacidad	2
Instituto para el Desarrollo y Atención a las Juventudes del Estado de Guanajuato	11
Instituto para las Mujeres Guanajuatenses	5
Instituto Tecnológico Superior de Guanajuato	1
Instituto Tecnológico Superior de Irapuato	4
Instituto Tecnológico Superior de Purísima del Rincón	2
Instituto Tecnológico Superior de Salvatierra	1
Museo Iconográfico del Quijote	2
Parque Agro Tecnológico Xonotli S.A. de C.V	1
Parque Guanajuato Bicentenario	1
Procuraduría Ambiental y de Ordenamiento Territorial	4
Procuraduría Estatal de Protección de Niñas, Niños y Adolescentes del Estado de Guanajuato	3
Secretaría de Seguridad y Paz	7
Secretaría de Cultura	1
Secretaría de Economía	4
Secretaría de Educación de Guanajuato	8

Continúa

Dependencia o Entidad	Auditorias
Secretaría de Finanzas	4
Secretaría de Gobierno	6
Secretaría de la Honestidad	7
Secretaría de Obra Pública	9
Secretaría de Turismo e Identidad	6
Secretaría del Agua y Medio Ambiente	8
Secretaría del Campo	9
Secretaría del Nuevo Comienzo	14
Sistema Avanzado de Bachillerato Y Educación Superior en el Estado de Guanajuato	5
Sistema para el Desarrollo Integral de la Familia del Estado de Guanajuato	5
Universidad Intercultural del Estado de Guanajuato	1
Universidad Politécnica de Guanajuato	3
Universidad Politécnica de Juventino Rosas	3
Universidad Politécnica de Pénjamo	1
Universidad Tecnológica de León	3
Universidad Tecnológica de Salamanca	1
Universidad Tecnológica de San Miguel de Allende	3
Universidad Tecnológica del Suroeste de Guanajuato	5
Universidad Tecnológica Laja - Bajío	1
Universidad Tecnológico de León	1
Universidad Tecnológico del Norte de Guanajuato	3
Universidad Virtual del Estado de Guanajuato	6
Presidencia Municipal de Abasolo	2
Presidencia Municipal de Acámbaro	2
Presidencia Municipal de Apaseo El Alto	1
Presidencia Municipal de Celaya	1
Presidencia Municipal de Comonfort	1
Presidencia Municipal de Dolores Hidalgo, C.I.N.	1
Presidencia Municipal de Guanajuato	1
Presidencia Municipal de Jaral del Progreso	1
Presidencia Municipal de León	3
Presidencia Municipal de Moreleón	2
Presidencia Municipal de San Diego de la Unión	1
Presidencia Municipal de San José Iturbide	1
Presidencia Municipal de San Luis de la Paz	2
Presidencia Municipal de San Miguel de Allende	1
Presidencia Municipal de Tarandacuao	1
Presidencia Municipal de Tarimoro	1
Presidencia Municipal de Tierra Blanca	1

Continúa

Dependencia o Entidad	Auditorias
Presidencia Municipal de Valle de Santiago	2
Presidencia Municipal de Victoria	1
Presidencia Municipal de Villagrán	1
Presidencia Municipal de Xichú	1
Presidencia Municipal de Yuriria	1
Junta de Agua Potable, Drenaje, Alcantarillado y Saneamiento del Municipio de Irapuato, Gto	3
Junta Municipal de Agua Potable y Alcantarillado de Celaya, Gto.	6
Sistema de Agua Potable y Alcantarillado de San Francisco	2
Sistema de Agua Potable y Alcantarillado de León	4
Sistema Municipal de Agua Potable y Alcantarillado de Guanajuato	3
Total	304

Termina

Participación en actas Entrega Recepción

Dependencia o Entidad	Actas
Archivo General del Estado	17
Centro de Conciliación Laboral	16
Comisión Estatal de Atención Integral a Víctimas Guanajuato	10
Centro de Evaluación y Control de Confianza	5
Colegio de Estudios Científicos y Tecnológicos del Estado de Guanajuato	26
Coordinación General de Comunicación Social	6
Consejería Jurídica del Estado	3
Comisión de Deporte del Estado de Guanajuato	4
Coordinadora de Fomento al Comercio Exterior del Estado de Guanajuato	11
Colegio Nacional de Educación Profesional Técnica	25
Sistema para el Desarrollo Integral de la Familia	113
Forum Cultural Guanajuato	1
Instituto Estatal de Capacitación	23
Instituto para las Mujeres Guanajuatenses	21
Instituto de Alfabetización y Educación Básica para Adultos	17
Instituto de Formación en Seguridad Pública del Estado	1
Instituto de Innovación, Ciencia y Emprendimiento para la Competitividad	13
Instituto de Salud Pública del Estado de Guanajuato	208
Instituto de Seguridad Social del Estado de Guanajuato	209
Instituto Tecnológico Superior de Abasolo	4
Instituto Tecnológico Superior de Guanajuato	1
Instituto Tecnológico Superior de Irapuato	18
Instituto Tecnológico Superior de Salvatierra	1
Instituto para el Desarrollo y Atención a las Juventudes del Estado de Guanajuato	43
Procuraduría Ambiental y de Ordenamiento Territorial del Estado de Guanajuato	29
Procuraduría de Protección de Niñas , Niños y Adolescentes	56
Fideicomiso de Inversión y Administración del Parque Guanajuato Bicentenario	4
Sistema Avanzado de Bachillerato y Educación Superior en el Estado de Guanajuato	11
Secretaría del Agua y Medio Ambiente	47
Secretaría de Cultura	85
Secretaría de Derechos Humanos	7
Secretaría de Economía	79
Secretaría del Campo	20
Secretaría de Turismo e Identidad	98
Secretaría de Educación de Guanajuato	33
Secretaría Ejecutiva del Sistema Estatal Anticorrupción	5

Continúa

Dependencia o Entidad	Actas
Secretaría de Finanzas	96
Secretaría de Gobierno	126
Secretaría de la Honestidad	151
Secretaría del Nuevo Comienzo	36
Secretaría de Obra Pública	138
Secretaría Particular	6
Secretaría de Seguridad Pública	191
Universidad Politécnica de Guanajuato	8
Universidad Politécnica de Juventino Rosas	13
Unidad de Transparencia del Poder Ejecutivo	13
Unidad de Televisión de Guanajuato	18
Universidad Tecnológica de León	171
Universidad Tecnológica del Norte de Guanajuato	7
Universidad Tecnológica de San Miguel de Allende	10
Universidad Virtual del Estado de Guanajuato	71
Total	2 325

Termina

Turnos de solicitudes de información a Dependencias y Entidades

Dependencia o Entidad	Turnos de solicitudes atendidas
Centro de Conciliación Laboral del Estado de Guanajuato	250
Centro de Evaluación y Control de Confianza del Estado de Guanajuato	243
Colegio de Educación Profesional Técnica del Estado de Guanajuato	263
Colegio de Estudios Científicos y Tecnológicos del Estado de Guanajuato	309
Comisión de Deporte del Estado de Guanajuato	292
Comisión Estatal de Atención Integral a Víctimas	311
Comisión Estatal de Conciliación y Arbitraje Médico	244
Consejería Jurídica del Ejecutivo	232
Coordinación General de Comunicación Social	254
Coordinadora de Fomento al Comercio Exterior	270
Escuela Preparatoria Regional del Rincón	254
Financiera y Apoyos Tú Puedes Guanajuato	245
Guanajuato Puerto Interior	254
Instituto de Alfabetización y Educación Básica para Adultos	272
Instituto de Formación en Seguridad Pública del Estado	251
Instituto de Innovación, Ciencia y Emprendimiento para la Competitividad del Estado	288
Instituto de Planeación, Estadística y Geografía del Estado de Guanajuato	246
Instituto de Seguridad Social del Estado de Guanajuato	301
Instituto Estatal de Capacitación	279
Instituto Guanajuatense para Personas con Discapacidad	238
Instituto para el Desarrollo y Atención a las Juventudes del Estado de Guanajuato	274
Instituto para las Mujeres Guanajuatenses	282
Instituto Tecnológico del Sur de Guanajuato	252
Instituto Tecnológico Superior de Abasolo	290
Instituto Tecnológico Superior de Guanajuato	259
Instituto Tecnológico Superior de Irapuato	275
Instituto Tecnológico Superior de Purísima del Rincón	250
Instituto Tecnológico Superior de Salvatierra	252
Museo Iconográfico del Quijote	259
Parque Agro Tecnológico Xonotli, S.A. de C.V.	245
Procuraduría Ambiental y de Ordenamiento Territorial del Estado de Guanajuato	272
Procuraduría Estatal de Protección de Niñas, Niños y Adolescentes	291
Representación y Enlace del Gobierno del Estado en la Ciudad de México	209
Secretaría de Agua y Medio Ambiente	520

Continúa

Dependencia o Entidad	Turnos de solicitudes atendidas
Secretaría de Cultura	331
Secretaría de Derechos Humanos	302
Secretaría de Economía	518
Secretaría de Educación de Guanajuato	589
Secretaría de Finanzas	595
Secretaría de Gobierno	614
Secretaría de la Honestidad	482
Secretaría de las Mujeres	23
Secretaría de Obra Pública	480
Secretaría de Salud de Guanajuato - Instituto de Salud Pública del Estado de Guanajuato	883
Secretaría de Seguridad y Paz	506
Secretaría de Turismo e Identidad	332
Secretaría del Campo	301
Secretaría del Nuevo Comienzo	359
Secretaría Particular de la Gobernadora	236
Sistema Avanzado de Bachillerato y Educación Superior en el Estado de Guanajuato	267
Sistema para el Desarrollo Integral de la Familia	301
Unidad de Televisión de Guanajuato	265
Unidad de Transparencia del Poder Ejecutivo	252
Universidad Intercultural de Guanajuato	250
Universidad Politécnica de Guanajuato	251
Universidad Politécnica de Juventino Rosas	252
Universidad Politécnica de Pénjamo	251
Universidad Politécnica del Bicentenario	251
Universidad Tecnológica de León	263
Universidad Tecnológica de Salamanca	256
Universidad Tecnológica de San Miguel de Allende	252
Universidad Tecnológica del Norte de Guanajuato	257
Universidad Tecnológica del Suroeste de Guanajuato	253
Universidad Tecnológica Laja Bajío	251
Universidad Virtual del Estado de Guanajuato	275
Total	19 924

Termina



Guanajuato es Vocación



Indicadores educativos

Indicadores	Nivel educativo					
	Preescolar	Primaria	Secundaria	Educación Básica	Media Superior	Superior
Fin de ciclo 2023-2024						
Aprobación	-	99.8	97.0	-	79.8	-
Aprobación -Incluye regularizados-	-	-	98.3	-	88.1	-
Reprobación	-	0.2	3.0	-	20.2	-
Reprobación -Incluye regularizados-	-	-	1.7	-	11.9	-
Abandono escolar	-	1.2	3.7	-	13.3	7.7
Eficiencia terminal	-	95.7	89.7	-	68.9	62.8
Tasa de terminación a/	-	100.5	84.1	-	56.2	-
Inicio de ciclo 2024-2025						
Cobertura a/ b/	65.4	99.8	92.5	89.4	70.0	24.1
Cobertura con modalidad no escolarizada	-	-	-	-	75.2	-
Cobertura modalidad escolarizada -18 a 22 años de edad-	-	-	-	-	-	26.9
Cobertura con modalidades mixtas y no escolarizadas -18 a 22 años de edad-	-	-	-	-	-	37.7
Absorción c/	-	-	95.0	-	98.2	63.2

Termina

No Aplica (-)

Nota: Los indicadores están expresados en porcentajes y corresponden a la Estadística de fin del ciclo escolar 2023-2024 e inicio del ciclo escolar 2024-2025 de la Secretaría de Educación de Guanajuato.

a/ El resultado del indicador puede ser mayor al 100% debido a que normativamente se calcula con dos datos no conciliados como son las proyecciones de población del CONAPO y los registros administrativos de la Estadística oficial.

b/ En preescolar población de 3 a 5 años de edad; primaria 6 a 11 años; secundaria; 12 a 14 años; educación básica 3 a 14 años; educación media 15 a 17 años modalidades escolarizada y mixta; educación superior: licenciatura y posgrado escolarizados 18 a 23 años de edad.

c/ En educación superior refiere alumnos en programas de TSU, licenciaturas y normal de la modalidad escolarizada.

Atención a la reprobación, deserción y aprovechamiento escolar en Educación Media Superior

Institución	Alumnos con apoyo académico	Alumnos con apoyo psicológico y/o médico	Alumnos con apoyo social	Total
Colegio de Estudios Científicos y Tecnológicos del Estado de Guanajuato	50 100	43 950	7 751	101 801
Escuela Preparatoria Regional del Rincón	2 196	2 796	1 659	6 651
Sistema Avanzado de Bachillerato y Educación Superior Bachillerato General	119 274	39 758	-	159 032
Sistema Avanzado de Bachillerato y Educación Superior Bachillerato Mixto	2 866	1 404	-	4 270
Sistema Avanzado de Bachillerato y Educación Superior Bachillerato Tecnológico	2 166	722	-	2 888
Universidad Virtual del Estado de Guanajuato (bachillerato virtual)	8 306	-	6 632	14 938
Universidad Virtual del Estado de Guanajuato (Telebachillerato Comunitario)	17 239	1 122	9 703	28 064
Colegio de Educación Profesional Técnica del Estado de Guanajuato	72 406	391	24 422	97 219
Total	274 553	90 143	50 167	414 863

Termina

Nota: En la columna de Alumnos con apoyo académico se integran las acciones de Tutoría y de Nivelación y regularización que señala el párrafo. Asimismo, en la columna de Alumnos con apoyo social se compone de la sumatoria de becas y ayudas sociales que se mencionan en el párrafo.

Atención a la reprobación, deserción y aprovechamiento escolar en Educación Superior

Institución	Alumnos con apoyo académico	Alumnos con apoyo psicológico y/o médico	Alumnos con apoyo social	Total
Instituto Tecnológico Superior de Abasolo	5 890	114	1 125	7 129
Instituto Tecnológico Superior de Guanajuato	2 174	381	866	3 421
Instituto Tecnológico Superior de Irapuato	12 154	2 521	4 055	18 730
Instituto Tecnológico Superior de Purísima del Rincón	7 099	1 530	1 324	9 953
Instituto Tecnológico Superior de Salvatierra	1 726	79	1 747	3 552
Instituto Tecnológico Superior del Sur de Guanajuato	2 265	669	1 113	4 047
Instituto Tecnológico de León	876	-	840	1 716
Instituto Tecnológico de Celaya	6 821	394	-	7 215
Universidad Tecnológica de León	34 499	21 798	4 818	61 115
Universidad Tecnológica Laja Bajío	721	30	169	920
Universidad Tecnológica del Norte de Guanajuato	2 031	1 842	751	4 624
Universidad Tecnológica de Salamanca	2 018	2 196	457	4 671
Universidad Tecnológica de San Miguel Allende	1 682	1 989	798	4 469
Universidad Tecnológica del Suroeste de Guanajuato	2 624	2 019	346	4 989
Universidad Politécnica del Bicentenario	1 780	109	932	2 821
Universidad Politécnica de Guanajuato	13 053	1 938	836	15 827
Universidad Politécnica de Juventino Rosas	2 944	804	1 442	5 190
Universidad Politécnica de Pénjamo	1 936	1 468	860	4 264
UNIDEG Sistema Avanzado de Bachillerato y Educación Superior	10 124	2 875	331	13 330
Universidad Virtual del Estado de Guanajuato	81 879	-	889	82 768

Continúa

Institución	Alumnos con apoyo académico	Alumnos con apoyo psicológico y/o médico	Alumnos con apoyo social	Total
Benemérita y Centenaria Escuela Normal Oficial de Guanajuato	486	94	235	815
Escuela Normal Superior Oficial de Guanajuato	1 013	412	657	2 082
Escuela Normal Oficial de Irapuato	50	793	885	1 728
Escuela Normal Oficial de León	993	909	684	2 586
Centro de Estudios Superiores de Educación Especializados	529	512	255	1 296
Universidad Pedagógica Nacional, Unidad 111	523	180	63	766
Universidad Pedagógica Nacional, Unidad 112	1 837	160	74	2 071
Universidad Pedagógica Nacional, Unidad 113	105	291	5	401
Universidad Intercultural del Estado de Guanajuato	298	41	192	531
Total:	200 130	46 148	26 749	273 027

Termina

Nota: En la columna de Alumnos con apoyo académico se integran las acciones de Tutoría y de Nivelación y regularización que señala el párrafo. Asimismo, en la columna de Alumnos con apoyo social se compone de la sumatoria de becas y ayudas sociales que se mencionan en el párrafo.

Aprende Jugando

Municipio	Beneficiarios
Abasolo	109
Acámbaro	479
Apaseo el Alto	100
Apaseo el Grande	181
Atarjea	5
Celaya	462
Comonfort	143
Coroneo	5
Cortazar	54
Cuerámbaro	5
Doctor Mora	5
Dolores Hidalgo Cuna de la Independencia Nacional	276
Guanajuato	633
Huanímaro	5
Irapuato	1 359
Jaral del Progreso	143
Jerécuaro	5
León	3 234
Moroleón	5
Ocampo	5
Pénjamo	5
Pueblo Nuevo	5
Purísima del Rincón	99
Romita	5
Salamanca	488
Salvatierra	195
San Diego de la Unión	10
San Felipe	402
San Francisco del Rincón	557
San José de Iturbide	5
San Luis de La Paz	203
San Miguel de Allende	147
Santa Catarina	42
Santa Cruz de Juventino Rosas	30
Silao de la Victoria	70
Tarandacua	5
Tierra Blanca	5
Uriangato	5
Valle de Santiago	40

Continúa

Municipio	Beneficiarios
Villagrán	122
Xichú	5
Yuriria	44
Total	9 702

Termina

Aprendizaje para Todos

Municipio	Beneficiarios
Abasolo	18
Acámbaro	83
Apaseo el Alto	92
Apaseo el Grande	15
Atarjea	2
Celaya	293
Comonfort	41
Cortazar	85
Cuerámbaro	22
Doctor Mora	8
Dolores Hidalgo Cuna de la Independencia Nacional	96
Guanajuato	155
Irapuato	103
Jaral del Progreso	39
Jerécuaro	23
León	449
Manuel Doblado	9
Moroleón	43
Pénjamo	73
Pueblo Nuevo	20
Purísima del Rincón	15
Romita	47
Salamanca	94
Salvatierra	38
San Diego de la Unión	5
San Felipe	82
San Francisco del Rincón	124
San Luis de la Paz	127
San Miguel de Allende	42
Santa Cruz de Juventino Rosas	25
Silao de la Victoria	117
Tarandacuao	3
Tarimoro	25
Tierra Blanca	21
Uriangato	108
Valle de Santiago	54
Villagrán	68
Xichú	1
Yuriria	13
Total	2 678

Termina

Curso Exums

Municipio	Beneficiarios
Abasolo	63
Acámbaro	99
Apaseo el Alto	143
Apaseo el Grande	129
Celaya	656
Comonfort	81
Cortazar	60
Cuerámbaro	21
Doctor Mora	85
Dolores Hidalgo Cuna de la Independencia Nacional	166
Guanajuato	657
Huanímaro	2
Irapuato	1 135
Jaral del Progreso	52
Jerécuaro	19
León	4 898
Manuel Doblado	50
Moroleón	2
Pénjamo	232
Pueblo Nuevo	1
Purísima del Rincón	113
Romita	144
Salamanca	492
Salvatierra	28
San Diego de la Unión	15
San Felipe	109
San Francisco del Rincón	243
San José de Iturbide	329
San Luis de la Paz	169
San Miguel de Allende	269
Santa Catarina	19
Santa Cruz de Juventino Rosas	294
Silao de la Victoria	443
Tarimoro	42
Tierra Blanca	34
Uriangato	6
Valle de Santiago	78
Victoria	135

Continúa

Municipio	Beneficiarios
Villagrán	61
Xichú	2
Yuriria	1
Jalisco	1
Morelos	1
Total	11 579

Termina

Tutoría entre Pares

Municipio	Beneficiarios
Abasolo	11
Acámbaro	19
Apaseo el Alto	24
Apaseo el Grande	1
Atarjea	3
Celaya	44
Comonfort	77
Cortazar	33
Doctor Mora	3
Dolores Hidalgo Cuna de la Independencia Nacional	31
Guanajuato	113
Huanímaro	1
Irapuato	16
Jaral del Progreso	3
Jerécuaro	3
León	165
Manuel Doblado	2
Moroleón	2
Ocampo	3
Pénjamo	23
Pueblo Nuevo	5
Purísima del Rincón	10
Romita	34
Salamanca	11
Salvatierra	5
San Diego de la Unión	28
San Felipe	19
San Francisco del Rincón	13
San José de Iturbide	5
San Luis de la Paz	17
San Miguel de Allende	119
Santa Catarina	1
Santa Cruz de Juventino Rosas	9
Silao de la Victoria	55
Tarimoro	2
Tierra Blanca	1
Uriangato	2
Valle de Santiago	17
Victoria	2

Continúa

Municipio	Beneficiarios
Villagrán	15
Xichú	3
Yuriria	19
Total	969

Termina

Programas y acciones de inclusión educativa

Programa	Alumnos atendidos	Docentes beneficiados	Familias beneficiadas	Escuelas beneficiadas
Educación Inicial escolarizado	270	NA	NA	6
Educación Inicial no escolarizado	16 034	600	15 945	NA
Escuelas Multigrado	NA	2 800	NA	600
Educación Especial	16 643	2 072	16 643	214
Educación Indígena	8 300	58	NA	47
Atención jornalera Migrante	668	NA	NA	27
Aula hospitalaria	3 240	7	NA	NA
Total	45 155	5 537	32 588	894

Termina

Familias Comprometidas

Municipio	Beneficiarios	Talleres
Abasolo	1 080	96
Acámbaro	1 700	180
Apaseo el Grande	810	122
Celaya	1 900	250
Comonfort	745	112
Coroneo	615	93
Cortazar	755	114
Doctor Mora	120	88
Dolores Hidalgo Cuna de la Independencia Nacional	2 080	321
Guanajuato	705	106
Irapuato	2 102	208
Jerécuaro	665	78
León	1 980	720
Manuel Doblado	765	115
Moroleón	725	75
Ocampo	525	68
Pénjamo	760	76
Purísima del Rincón	835	80
Romita	645	97
Salamanca	886	133
Salvatierra	720	108
San Diego de la Unión	845	103
San Felipe	710	104

Continúa

Municipio	Beneficiarios	Talleres
San Francisco del Rincón	735	111
San José de Iturbide	400	85
San Luis de la Paz	665	100
San Miguel de Allende	880	132
Santa Cruz de Juventino Rosas	560	85
Santiago Maravatío	710	72
Silao de la Victoria	886	90
Tarandacuao	555	63
Tierra Blanca	454	65
Uriangato	515	68
Valle de Santiago	715	70
Villagrán	477	84
Yuriria	585	88
Total	30 810	4 560

Termina

Sistema Único de Registro de Aspirantes a la Educación Media Superior

Municipio	Beneficiarios
Abasolo	1 525
Acámbaro	1 700
Apaseo el Alto	1 109
Apaseo el Grande	1 935
Atarjea	99
Celaya	8 355
Comonfort	1 430
Coroneo	237
Cortazar	1 577
Cuerámbaro	543
Doctor Mora	644
Dolores Hidalgo Cuna de la Independencia Nacional	2 870
Guanajuato	3 467
Huanímaro	357
Irapuato	9 333
Jaral del Progreso	634
Jerécuaro	755
León	24 412
Manuel Doblado	600
Moroleón	789
Ocampo	396
Pénjamo	2 361
Pueblo Nuevo	296
Purísima del Rincón	1 274
Romita	1 127
Salamanca	4 300
Salvatierra	1 523

Continúa

Municipio	Beneficiarios
San Diego de la Unión	625
San Felipe	2 135
San Francisco del Rincón	2 050
San José de Iturbide	1 890
San Luis de la Paz	2 327
San Miguel de Allende	3 246
Santa Catarina	108
Santa Cruz de Juventino Rosas	1 530
Santiago Maravatío	105
Silao de la Victoria	3 956
Tarandacuao	213
Tarimoro	564
Tierra Blanca	357
Uriangato	884
Valle de Santiago	2 198
Victoria	365
Villagrán	1 163
Xichú	164
Yuriria	1 028
Total	98 556

Termina

Sistema Único de Registro de Aspirantes a la Educación Superior

Municipio	Beneficiarios
Abasolo	825
Acámbaro	969
Apaseo el Alto	581
Apaseo el Grande	813
Atarjea	77
Celaya	4 726
Comonfort	780
Coroneo	131
Cortazar	892
Cuerámbaro	303
Doctor Mora	340
Dolores Hidalgo Cuna de la Independencia Nacional	1 599
Guanajuato	3 425
Huanímaro	210
Irapuato	6 142
Jaral del Progreso	351
Jerécuaro	408
León	12 698
Manuel Doblado	305
Moroleón	450
Ocampo	210
Pénjamo	1 197
Pueblo Nuevo	101
Purísima del Rincón	601
Romita	571
Salamanca	2 773
Salvatierra	825

Continúa

Municipio	Beneficiarios
San Diego de la Unión	322
San Felipe	1 061
San Francisco del Rincón	858
San José de Iturbide	1 184
San Luis de la Paz	1 431
San Miguel de Allende	1 659
Santa Catarina	66
Santa Cruz de Juventino Rosas	733
Santiago Maravatío	50
Silao de la Victoria	1 925
Tarandacua	123
Tarimoro	333
Tierra Blanca	285
Uriangato	587
Valle de Santiago	1 236
Victoria	230
Villagrán	718
Xichú	123
Yuriria	552
Otro Estado	178
Total	55 957

Termina

Acciones de vigilancia

Municipios	Nivel Educativo		
	Básica	Media Superior	Superior
Abasolo	1	-	-
Acámbaro	4	-	-
Apaseo el Alto	3	-	-
Apaseo el Grande	2	-	-
Celaya	96	14	5
Comonfort	6	-	-
Cortazar	19	-	-
Dolores Hidalgo Cuna de la Independencia Nacional	5	-	-
Guanajuato	27	3	1
Irapuato	96	4	1
León	227	37	11
Moroleón	5	2	1
Pénjamo	3	1	-
Purísima del Rincón	1	1	-
Salamanca	24	4	1
Salvatierra	6	1	-
San Felipe	1	-	-
San Francisco del Rincón	4	2	-
San José de Iturbide	4	-	-
San Luis de la Paz	1	2	-
San Miguel de Allende	9	-	-
Santa Cruz de Juventino Rosas	2	-	-
Silao de la Victoria	11	-	-
Tarimoro	7	-	-
Valle de Santiago	-	1	-
Villagran	2	-	-
Yuriria	1	3	-
Total	567	75	20

Termina

Actualización de expedientes de escuelas particulares

Municipio	Nivel Educativo		
	Básica	Media superior	Superior
Abasolo	31	10	2
Acámbaro	73	22	18
Apaseo el Alto	81	8	4
Apaseo el Grande	87	-	-
Celaya	1 591	78	105
Comonfort	15	-	-
Coroneo	7	-	-
Cortazar	183	19	19
Dolores Hidalgo Cuna de la Independencia Nacional	101	1	23
Guanajuato	199	11	53
Irapuato	1 156	65	115
Jaral del Progreso	18	-	-
León	4 561	212	94
Moroleón	98	-	39
Ocampo	2	-	-
Pénjamo	167	-	-
Pueblo Nuevo	49	-	-
Purísima del Rincón	43	5	13
Romita	35	-	-
Salamanca	410	42	2
Salvatierra	120	21	16
San Felipe	53	5	-
San Francisco del Rincón	228	8	4
San José de Iturbide	136	4	-
San Luis de la Paz	145	11	20
San Miguel de Allende	328	19	2
Santa Cruz de Juventino Rosas	81	-	-
Silao de la Victoria	167	9	1
Tarandacuao	5	-	-
Tarimoro	34	-	-
Uriangato	45	3	-
Valle de Santiago	203	6	-
Villagrán	8	-	-

Continúa

Municipio	Nivel Educativo		
	Básica	Media superior	Superior
Yuriria	30	14	2
Total	10 490	573	532

Termina

Incorporaciones de planteles educativos particulares

Municipio	Nivel Educativo		
	Básica	Media Superior	Superior
Apaseo el Alto	1	-	-
Celaya	2	-	-
Coroneo	1	-	-
Cortazar	1	-	-
Guanajuato	2	1	-
Irapuato	3	-	-
León	4	-	9
Moroleón	1	-	-
Pénjamo	1	-	-
Purísima del Rincón	-	1	3
Salamanca	4	-	-
Salvatierra	-	-	1
Tarimoro	1	-	-
Total	21	2	13

Termina

Becas de Educación Básica, Media Superior y Superior

Municipio	Apoyos	Inversión (pesos)
Abasolo	374	1 128 038
Acámbaro	618	1 198 110
Apaseo el Alto	1 271	1 624 082
Apaseo el Grande	7 110	4 956 716
Atarjea	28	67 638
Celaya	1 258	4 174 947
Comonfort	248	825 740
Coroneo	264	228 808
Cortazar	192	677 672
Cuerámbaro	67	244 708
Doctor Mora	281	694 245
Dolores Hidalgo Cuna de la Independencia Nacional	412	1 231 721
Guanajuato	822	2 183 000
Huanímaro	54	160 704
Irapuato	1 878	5 347 783
Jaral del Progreso	275	617 285
Jerécuaro	405	718 327
León	3 429	10 088 606
Manuel Doblado	43	149 362
Moroleón	118	414 631
Ocampo	11	36 098
Pénjamo	302	939 729
Pueblo Nuevo	58	138 694
Purísima del Rincón	250	496 355
Romita	194	534 680
Salamanca	555	1 728 128
Salvatierra	329	1 052 424

Continúa

Municipio	Apoyos	Inversión (pesos)
San Diego de la Unión	371	434 777
San Felipe	174	547 420
San Francisco del Rincón	185	575 698
San José de Iturbide	208	673 115
San Luis de la Paz	311	1 157 144
San Miguel de Allende	117	412 145
Santa Catarina	241	252 839
Santa Cruz de Juventino Rosas	635	1 667 690
Santiago Maravatío	69	131 754
Silao de la Victoria	673	1 056 775
Tarandacua	8	29 624
Tarimoro	242	603 561
Tierra Blanca	185	471 651
Uriangato	183	655 506
Valle de Santiago	461	1 390 717
Victoria	158	495 216
Villagrán	119	451 298
Xichú	94	249 472
Yuriria	441	999 754
Total	25 721	53 914 384

Termina

Infraestructura educativa Nivel Básico

Municipio	Tipo de acción	Escuelas	Beneficiarios	Inversión (pesos)
Abasolo	Construcción, rehabilitación y/o continuación de la infraestructura educativa	9	973	9 897 957
Acámbaro	Construcción, rehabilitación y/o continuación de la infraestructura educativa	14	3 231	13 972 821
Apaseo el Alto	Construcción, rehabilitación y/o continuación de la infraestructura educativa	6	642	7 160 584
Apaseo el Grande	Construcción, rehabilitación y/o continuación de la infraestructura educativa	12	3 400	22 187 271
Celaya	Construcción, rehabilitación y/o continuación de la infraestructura educativa	25	5 163	36 349 367
Comonfort	Construcción, rehabilitación y/o continuación de la infraestructura educativa	12	2 887	11 304 827
Coroneo	Construcción, rehabilitación y/o continuación de la infraestructura educativa	6	471	4 395 736
Cortazar	Construcción, rehabilitación y/o continuación de la infraestructura educativa	3	463	4 847 258
Cuerámaro	Construcción, rehabilitación y/o continuación de la infraestructura educativa	5	523	8 109 107

Continúa

SEGUNDO INFORME • DEL GOBIERNO DE LA GENTE

Municipio	Tipo de acción	Escuelas	Beneficiarios	Inversión (pesos)
Doctor Mora	Construcción, rehabilitación y/o continuación de la infraestructura educativa	9	1 281	10 409 108
Dolores Hidalgo Cuna de la Independencia Nacional	Construcción, rehabilitación y/o continuación de la infraestructura educativa	34	5 951	31 779 563
Guanajuato	Construcción, rehabilitación y/o continuación de la infraestructura educativa	10	2 184	8 580 260
Huanímaro	Construcción, rehabilitación y/o continuación de la infraestructura educativa	3	328	2 037 653
Irapuato	Construcción, rehabilitación y/o continuación de la infraestructura educativa	15	4 017	22 673 337
Jaral del Progreso	Construcción, rehabilitación y/o continuación de la infraestructura educativa	5	1 101	5 526 439
León	Construcción, rehabilitación y/o continuación de la infraestructura educativa	79	28 332	161 864 523
Manuel Doblado	Construcción, rehabilitación y/o continuación de la infraestructura educativa	6	722	4 082 303
Moroleón	Construcción, rehabilitación y/o continuación de la infraestructura educativa	2	635	7 213 385

Continúa

SEGUNDO INFORME • DEL GOBIERNO DE LA GENTE

Municipio	Tipo de acción	Escuelas	Beneficiarios	Inversión (pesos)
Ocampo	Construcción, rehabilitación y/o continuación de la infraestructura educativa	4	537	3 942 896
Pénjamo	Construcción, rehabilitación y/o continuación de la infraestructura educativa	8	802	13 039 087
Pueblo Nuevo	Construcción, rehabilitación y/o continuación de la infraestructura educativa	2	347	3 378 490
Purísima del Rincón	Construcción, rehabilitación y/o continuación de la infraestructura educativa	13	2 003	9 378 948
Romita	Construcción, rehabilitación y/o continuación de la infraestructura educativa	6	613	2 977 573
Salamanca	Construcción, rehabilitación y/o continuación de la infraestructura educativa	8	2 655	13 219 899
Salvatierra	Construcción, rehabilitación y/o continuación de la infraestructura educativa	7	1 121	9 339 867
San Diego de la Unión	Construcción, rehabilitación y/o continuación de la infraestructura educativa	3	468	24 733 863
San Felipe	Construcción, rehabilitación y/o continuación de la infraestructura educativa	11	1 790	11 368 804

Continúa

SEGUNDO INFORME • DEL GOBIERNO DE LA GENTE

Municipio	Tipo de acción	Escuelas	Beneficiarios	Inversión (pesos)
San Francisco del Rincón	Construcción, rehabilitación y/o continuación de la infraestructura educativa	8	2 045	8 035 805
San José de Iturbide	Construcción, rehabilitación y/o continuación de la infraestructura educativa	23	3 782	27 915 711
San Luis de la Paz	Construcción, rehabilitación y/o continuación de la infraestructura educativa	12	1 392	16 683 526
San Miguel de Allende	Construcción, rehabilitación y/o continuación de la infraestructura educativa	6	1 135	4 729 979
Santa Cruz de Juventino Rosas	Construcción, rehabilitación y/o continuación de la infraestructura educativa	11	2 064	15 408 969
Silao de la Victoria	Construcción, rehabilitación y/o continuación de la infraestructura educativa	14	3 208	10 660 946
Tarimoro	Construcción, rehabilitación y/o continuación de la infraestructura educativa	5	692	9 932 224
Tierra Blanca	Construcción, rehabilitación y/o continuación de la infraestructura educativa	6	781	6 164 820
Valle de Santiago	Construcción, rehabilitación y/o continuación de la infraestructura educativa	13	2 160	21 635 848

Continúa

SEGUNDO INFORME • DEL GOBIERNO DE LA GENTE

Municipio	Tipo de acción	Escuelas	Beneficiarios	Inversión (pesos)
Victoria	Construcción, rehabilitación y/o continuación de la infraestructura educativa	19	1 972	17 030 441
Villagrán	Construcción, rehabilitación y/o continuación de la infraestructura educativa	1	615	3 613 095
Yuriria	Construcción, rehabilitación y/o continuación de la infraestructura educativa	6	1 110	3 861 840
Total		441	93 596	609 444 130

Termina

Infraestructura educativa nivel Medio Superior

Municipio	Tipo de acción	Escuelas	Beneficiarios	Inversión (pesos)
Acámbaro	Construcción, rehabilitación y/o continuación de la infraestructura educativa	1	845	3 423 411
Apaseo el Alto	Construcción, rehabilitación y/o continuación de la infraestructura educativa	1	238	631 096
Apaseo el Grande	Construcción, rehabilitación y/o continuación de la infraestructura educativa	1	1 135	1 995 522
Celaya	Construcción, rehabilitación y/o continuación de la infraestructura educativa	4	1 059	15 978 468
Comonfort	Construcción, rehabilitación y/o continuación de la infraestructura educativa	1	915	2 678 896
Cortazar	Construcción, rehabilitación y/o continuación de la infraestructura educativa	3	3 496	4 940 069
Dolores Hidalgo Cuna de la Independencia Nacional	Construcción, rehabilitación y/o continuación de la infraestructura educativa	1	233	5 640 343
Guanajuato	Construcción, rehabilitación y/o continuación de la infraestructura educativa	1	600	3 205 920
Irapuato	Construcción, rehabilitación y/o continuación de la infraestructura educativa	2	2 810	7 697 471

Continúa

SEGUNDO INFORME • DEL GOBIERNO DE LA GENTE

Municipio	Tipo de acción	Escuelas	Beneficiarios	Inversión (pesos)
Jaral del Progreso	Construcción, rehabilitación y/o continuación de la infraestructura educativa	1	789	1 262 194
León	Construcción, rehabilitación y/o continuación de la infraestructura educativa	12	10 878	76 507 847
Pénjamo	Construcción, rehabilitación y/o continuación de la infraestructura educativa	1	453	413 269
Purísima Del Rincón	Construcción, rehabilitación y/o continuación de la infraestructura educativa	1	301	13 832
Romita	Construcción, rehabilitación y/o continuación de la infraestructura educativa	1	117	476 107
Salamanca	Construcción, rehabilitación y/o continuación de la infraestructura educativa	1	1 907	3 119 525
San Felipe	Construcción, rehabilitación y/o continuación de la infraestructura educativa	1	160	2 272 928
San Francisco del Rincón	Construcción, rehabilitación y/o continuación de la infraestructura educativa	2	2 637	3 880 127
San José de Iturbide	Construcción, rehabilitación y/o continuación de la infraestructura educativa	1	78	1 894 807

Continúa

SEGUNDO INFORME • DEL GOBIERNO DE LA GENTE

Municipio	Tipo de acción	Escuelas	Beneficiarios	Inversión (pesos)
San Luis de la Paz	Construcción, rehabilitación y/o continuación de la infraestructura educativa	1	139	4 474 023
San Miguel de Allende	Construcción, rehabilitación y/o continuación de la infraestructura educativa	1	276	12 097 053
Santa Cruz de Juventino Rosas	Construcción, rehabilitación y/o continuación de la infraestructura educativa	1	385	4 564
Silao de la Victoria	Construcción, rehabilitación y/o continuación de la infraestructura educativa	1	1 257	6 298 605
Yuriria	Construcción, rehabilitación y/o continuación de la infraestructura educativa	1	505	6 231
Total		41	31 213	158 912 308

Termina

Infraestructura educativa Nivel Superior

Municipio	Tipo de acción	Escuelas	Beneficiarios	Inversión (pesos)
Abasolo	Construcción, rehabilitación y/o continuación de la infraestructura educativa	1	1 689	10 812 244
Apaseo el Grande	Construcción, rehabilitación y/o continuación de la infraestructura educativa	1	72	220 801
Celaya	Construcción, rehabilitación y/o continuación de la infraestructura educativa	1	2 665	5 744 813
Comonfort	Construcción, rehabilitación y/o continuación de la infraestructura educativa	1	192	9 761 819
Cuerámara	Construcción, rehabilitación y/o continuación de la infraestructura educativa	1	412	29 276 451
Dolores Hidalgo Cuna de la Independencia Nacional	Construcción, rehabilitación y/o continuación de la infraestructura educativa	1	1 323	917 951
Guanajuato	Construcción, rehabilitación y/o continuación de la infraestructura educativa	3	2 216	14 560 058
Irapuato	Construcción, rehabilitación y/o continuación de la infraestructura educativa	3	8 826	37 631 814
León	Construcción, rehabilitación y/o continuación de la infraestructura educativa	5	12 718	31 641 626

Continúa

SEGUNDO INFORME • DEL GOBIERNO DE LA GENTE

Municipio	Tipo de acción	Escuelas	Beneficiarios	Inversión (pesos)
Salamanca	Construcción, rehabilitación y/o continuación de la infraestructura educativa	1	380	5 836 022
San Miguel de Allende	Construcción, rehabilitación y/o continuación de la infraestructura educativa	1	1 316	7 886 279
Silao de la Victoria	Construcción, rehabilitación y/o continuación de la infraestructura educativa	1	1 737	1 521 375
Uriangato	Construcción, rehabilitación y/o continuación de la infraestructura educativa	1	1 592	90 117
Valle de Santiago	Construcción, rehabilitación y/o continuación de la infraestructura educativa	1	2 126	14 867 182
Total		22	37 264	170 768 552

Termina

Mantenimiento menor en escuelas de nivel básico

Nivel Educativo	Nombre de la acción	Escuelas	Beneficiarios	Inversión (pesos)
Educación Especial	Necesidades de mantenimiento menor atendidas	9	570	1 197 828
Educación Inicial	Necesidades de mantenimiento menor atendidas	14	369	3 430 792
Educación Preescolar	Necesidades de mantenimiento menor atendidas	184	14 812	19 138 822
Educación Primaria	Necesidades de mantenimiento menor atendidas	308	64 212	39 340 909
Educación Secundaria	Necesidades de mantenimiento menor atendidas	170	41 281	22 517 332
Total		685	121 244	85 625 683

Termina

Mantenimiento menor en escuelas de nivel Medio Superior

Municipio	Nombre de la acción	Escuelas	Beneficiarios	Inversión (pesos)
Acámbaro	Necesidades de mantenimiento menor atendidas	3	1 047	928 254
Apaseo el Alto	Necesidades de mantenimiento menor atendidas	1	46	1 095 364
Atarjea	Necesidades de mantenimiento menor atendidas	1	49	787 007
Celaya	Necesidades de mantenimiento menor atendidas	4	2 817	1 663 875
Comonfort	Necesidades de mantenimiento menor atendidas	1	120	1 514 190
Cortazar	Necesidades de mantenimiento menor atendidas	2	1 173	1 450 428
Dolores Hidalgo Cuna de la Independencia Nacional	Necesidades de mantenimiento menor atendidas	2	270	882 463
Guanajuato	Necesidades de mantenimiento menor atendidas	2	494	1 343 478
Irapuato	Necesidades de mantenimiento menor atendidas	2	2 531	4 677 827
Jaral del Progreso	Necesidades de mantenimiento menor atendidas	3	402	3 100 450
León	Necesidades de mantenimiento menor atendidas	11	9 411	5 001 041
Moroleón	Necesidades de mantenimiento menor atendidas	1	620	172 838
Ocampo	Necesidades de mantenimiento menor atendidas	1	32	348 995

Continúa

SEGUNDO INFORME • DEL GOBIERNO DE LA GENTE

Municipio	Nombre de la acción	Escuelas	Beneficiarios	Inversión (pesos)
Pénjamo	Necesidades de mantenimiento menor atendidas	6	1 007	4 952 622
Purísima Del Rincón	Necesidades de mantenimiento menor atendidas	3	414	1 634 394
Romita	Necesidades de mantenimiento menor atendidas	2	332	3 128 124
Salamanca	Necesidades de mantenimiento menor atendidas	2	1 301	1 207 516
Salvatierra	Necesidades de mantenimiento menor atendidas	3	1 045	2 542 381
San Diego de la Unión	Necesidades de mantenimiento menor atendidas	2	130	1 665 292
San Felipe	Necesidades de mantenimiento menor atendidas	4	1 098	2 599 147
San Francisco del Rincón	Necesidades de mantenimiento menor atendidas	2	195	1 640 906
San José de Iturbide	Necesidades de mantenimiento menor atendidas	1	1 498	700 668
San Luis de la Paz	Necesidades de mantenimiento menor atendidas	1	117	1 594 875
San Miguel de Allende	Necesidades de mantenimiento menor atendidas	1	180	1 566 435
Silao de la Victoria	Necesidades de mantenimiento menor atendidas	1	1 167	1 184 895
Tierra Blanca	Necesidades de mantenimiento menor atendidas	1	115	1 794 426
Valle de Santiago	Necesidades de mantenimiento menor atendidas	4	1 992	3 020 932

Continúa

SEGUNDO INFORME • DEL GOBIERNO DE LA GENTE

Municipio	Nombre de la acción	Escuelas	Beneficiarios	Inversión (pesos)
Victoria	Necesidades de mantenimiento menor atendidas	1	216	964 229
Xichú	Necesidades de mantenimiento menor atendidas	2	127	2 343 582
Total		70	29 946	55 506 632

Termina

Mantenimiento menor en escuelas de nivel Superior

Municipio	Nombre de la acción	Escuelas	Beneficiarios	Inversión (pesos)
Acámbaro	Necesidades de mantenimiento menor atendidas	1	114	325 204
Celaya	Necesidades de mantenimiento menor atendidas	2	1 748	1 911 182
Comonfort	Necesidades de mantenimiento menor atendidas	1	192	413 358
Cortazar	Necesidades de mantenimiento menor atendidas	1	4 351	2 613 290
Cuerámbaro	Necesidades de mantenimiento menor atendidas	1	412	89 720
Doctor Mora	Necesidades de mantenimiento menor atendidas	1	83	384 417
Dolores Hidalgo Cuna de la Independencia Nacional	Necesidades de mantenimiento menor atendidas	1	1 323	643 019
Guanajuato	Necesidades de mantenimiento menor atendidas	1	217	173 925
Irapuato	Necesidades de mantenimiento menor atendidas	3	8 640	4 164 886
León	Necesidades de mantenimiento menor atendidas	2	1 198	2 337 251
Pénjamo	Necesidades de mantenimiento menor atendidas	1	1 371	202 080
Salamanca	Necesidades de mantenimiento menor atendidas	1	380	2 006 900
Salvatierra	Necesidades de mantenimiento menor atendidas	1	119	298 217
San Felipe	Necesidades de mantenimiento menor atendidas	2	564	2 134 977

Continúa

SEGUNDO INFORME • DEL GOBIERNO DE LA GENTE

Municipio	Nombre de la acción	Escuelas	Beneficiarios	Inversión (pesos)
San José de Iturbide	Necesidades de mantenimiento menor atendidas	1	470	844 525
San Miguel de Allende	Necesidades de mantenimiento menor atendidas	1	1 316	1 956 477
Santa Cruz de Juventino Rosas	Necesidades de mantenimiento menor atendidas	2	2 189	623 464
Valle de Santiago	Necesidades de mantenimiento menor atendidas	1	2 430	15 064 690
Total		24	27 117	36 187 582

Termina

Mobiliario Educativo para Escuelas de Nivel Básico

Municipio	Nombre de la acción	Escuelas	Beneficiarios	Inversión (pesos)
Abasolo	Escuelas con necesidades de mobiliario atendidas	8	1 527	398 109
Acámbaro	Escuelas con necesidades de mobiliario atendidas	8	1 720	553 097
Apaseo el Alto	Escuelas con necesidades de mobiliario atendidas	6	1 154	391 820
Apaseo el Grande	Escuelas con necesidades de mobiliario atendidas	7	1 886	318 987
Celaya	Escuelas con necesidades de mobiliario atendidas	7	2 100	1 269 136
Comonfort	Escuelas con necesidades de mobiliario atendidas	5	1 044	175 586
Coroneo	Escuelas con necesidades de mobiliario atendidas	7	140	107 255
Cortazar	Escuelas con necesidades de mobiliario atendidas	4	650	268 830
Cuerámbaro	Escuelas con necesidades de mobiliario atendidas	7	343	90 305
Doctor Mora	Escuelas con necesidades de mobiliario atendidas	11	1 377	180 261
Dolores Hidalgo Cuna de la Independencia Nacional	Escuelas con necesidades de mobiliario atendidas	34	4 215	797 501
Guanajuato	Escuelas con necesidades de mobiliario atendidas	10	1 707	522 239
Huanímaro	Escuelas con necesidades de mobiliario atendidas	8	885	167 627

Continúa

SEGUNDO INFORME • DEL GOBIERNO DE LA GENTE

Municipio	Nombre de la acción	Escuelas	Beneficiarios	Inversión (pesos)
Irapuato	Escuelas con necesidades de mobiliario atendidas	14	3 591	655 091
Jaral del Progreso	Escuelas con necesidades de mobiliario atendidas	7	1 697	350 043
Jerécuaro	Escuelas con necesidades de mobiliario atendidas	8	478	266 625
León	Escuelas con necesidades de mobiliario atendidas	31	13 022	4 005 551
Manuel Doblado	Escuelas con necesidades de mobiliario atendidas	8	432	113 694
Moroleón	Escuelas con necesidades de mobiliario atendidas	5	652	92 229
Ocampo	Escuelas con necesidades de mobiliario atendidas	8	1 462	441 288
Pénjamo	Escuelas con necesidades de mobiliario atendidas	24	3 173	727 618
Pueblo Nuevo	Escuelas con necesidades de mobiliario atendidas	5	741	207 990
Purísima del Rincón	Escuelas con necesidades de mobiliario atendidas	7	694	229 992
Romita	Escuelas con necesidades de mobiliario atendidas	8	1 261	540 297
Salamanca	Escuelas con necesidades de mobiliario atendidas	7	2 227	645 714
Salvatierra	Escuelas con necesidades de mobiliario atendidas	1	84	2 332
San Diego de la Unión	Escuelas con necesidades de mobiliario atendidas	8	1 054	661 441
San Felipe	Escuelas con necesidades de mobiliario atendidas	12	1 554	516 507

Continúa

SEGUNDO INFORME • DEL GOBIERNO DE LA GENTE

Municipio	Nombre de la acción	Escuelas	Beneficiarios	Inversión (pesos)
San Francisco del Rincón	Escuelas con necesidades de mobiliario atendidas	8	1 935	474 330
San José de Iturbide	Escuelas con necesidades de mobiliario atendidas	11	1 748	813 241
San Luis de la Paz	Escuelas con necesidades de mobiliario atendidas	14	2 197	518 363
San Miguel de Allende	Escuelas con necesidades de mobiliario atendidas	10	1 992	526 482
Santa Catarina	Escuelas con necesidades de mobiliario atendidas	2	355	55 928
Santa Cruz de Juventino Rosas	Escuelas con necesidades de mobiliario atendidas	7	970	293 626
Santiago Maravatío	Escuelas con necesidades de mobiliario atendidas	3	431	29 269
Silao de la Victoria	Escuelas con necesidades de mobiliario atendidas	13	1 923	797 524
Tarandacuao	Escuelas con necesidades de mobiliario atendidas	5	315	69 101
Tarimoro	Escuelas con necesidades de mobiliario atendidas	4	673	159 066
Tierra Blanca	Escuelas con necesidades de mobiliario atendidas	11	2 225	210 122
Uriangato	Escuelas con necesidades de mobiliario atendidas	6	1 037	223 378
Valle de Santiago	Escuelas con necesidades de mobiliario atendidas	13	3 130	645 858
Victoria	Escuelas con necesidades de mobiliario atendidas	8	566	220 522
Villagrán	Escuelas con necesidades de mobiliario atendidas	4	1 523	348 628

Continúa

SEGUNDO INFORME • DEL GOBIERNO DE LA GENTE

Municipio	Nombre de la acción	Escuelas	Beneficiarios	Inversión (pesos)
Xichú	Escuelas con necesidades de mobiliario atendidas	3	157	35 751
Yuriria	Escuelas con necesidades de mobiliario atendidas	7	914	344 054
Total		404	72 961	20 462 408

Termina

Adquisición de equipamiento en escuelas de nivel Medio Superior

Municipio	Nombre de la acción	Escuelas	Beneficiarios	Inversión (pesos)
Abasolo	Necesidades de adquisición de equipamiento atendidas	7	958	429 548
Acámbaro	Necesidades de adquisición de equipamiento atendidas	10	1 863	4 212 574
Apaseo el Alto	Necesidades de adquisición de equipamiento atendidas	5	527	122 017
Apaseo el Grande	Necesidades de adquisición de equipamiento atendidas	6	1 319	1 251 695
Atarjea	Necesidades de adquisición de equipamiento atendidas	1	56	16 538
Celaya	Necesidades de adquisición de equipamiento atendidas	17	6 213	1 146 523
Comonfort	Necesidades de adquisición de equipamiento atendidas	6	1 734	195 258
Cortazar	Necesidades de adquisición de equipamiento atendidas	5	1 106	1 125 074
Cuerámbaro	Necesidades de adquisición de equipamiento atendidas	2	869	150 902
Doctor Mora	Necesidades de adquisición de equipamiento atendidas	4	801	138 579
Dolores Hidalgo Cuna de la Independencia Nacional	Necesidades de adquisición de equipamiento atendidas	13	1 595	3 752 366
Guanajuato	Necesidades de adquisición de equipamiento atendidas	11	3 012	629 805
Huanímaro	Necesidades de adquisición de equipamiento atendidas	1	746	111 560
Irapuato	Necesidades de adquisición de equipamiento atendidas	18	10 813	1 925 799

Continúa

SEGUNDO INFORME • DEL GOBIERNO DE LA GENTE

Municipio	Nombre de la acción	Escuelas	Beneficiarios	Inversión (pesos)
Jaral del Progreso	Necesidades de adquisición de equipamiento atendidas	3	360	85 272
Jerécuaro	Necesidades de adquisición de equipamiento atendidas	2	129	20 571
León	Necesidades de adquisición de equipamiento atendidas	35	18 209	5 146 705
Manuel Doblado	Necesidades de adquisición de equipamiento atendidas	3	283	25 014
Moroleón	Necesidades de adquisición de equipamiento atendidas	1	620	231 569
Ocampo	Necesidades de adquisición de equipamiento atendidas	2	86	55 299
Pénjamo	Necesidades de adquisición de equipamiento atendidas	18	2 931	644 939
Pueblo Nuevo	Necesidades de adquisición de equipamiento atendidas	1	761	187 511
Purísima del Rincón	Necesidades de adquisición de equipamiento atendidas	6	1 604	904 195
Romita	Necesidades de adquisición de equipamiento atendidas	4	1 377	153 900
Salamanca	Necesidades de adquisición de equipamiento atendidas	11	4 160	373 012
Salvatierra	Necesidades de adquisición de equipamiento atendidas	6	1 315	235 135
San Diego de la Unión	Necesidades de adquisición de equipamiento atendidas	6	402	152 753
San Felipe	Necesidades de adquisición de equipamiento atendidas	14	2 076	314 421
San Francisco del Rincón	Necesidades de adquisición de equipamiento atendidas	5	710	164 015
San José de Iturbide	Necesidades de adquisición de equipamiento atendidas	8	2 767	1 143 609

Continúa

SEGUNDO INFORME • DEL GOBIERNO DE LA GENTE

Municipio	Nombre de la acción	Escuelas	Beneficiarios	Inversión (pesos)
San Luis de la Paz	Necesidades de adquisición de equipamiento atendidas	9	2 800	426 520
San Miguel de Allende	Necesidades de adquisición de equipamiento atendidas	10	2 368	179 911
Santa Catarina	Necesidades de adquisición de equipamiento atendidas	2	164	69 915
Santa Cruz de Juventino Rosas	Necesidades de adquisición de equipamiento atendidas	4	934	128 638
Silao de la Victoria	Necesidades de adquisición de equipamiento atendidas	10	3 376	865 789
Tarimoro	Necesidades de adquisición de equipamiento atendidas	4	398	70 577
Tierra Blanca	Necesidades de adquisición de equipamiento atendidas	2	791	181 800
Valle de Santiago	Necesidades de adquisición de equipamiento atendidas	9	2 484	807 084
Victoria	Necesidades de adquisición de equipamiento atendidas	4	528	133 106
Villagrán	Necesidades de adquisición de equipamiento atendidas	4	1 349	234 075
Xichú	Necesidades de adquisición de equipamiento atendidas	2	127	166 650
Yuriria	Necesidades de adquisición de equipamiento atendidas	7	537	180 719
Total		298	85 258	28 490 943

Termina

Adquisición de equipamiento en escuelas de nivel Superior

Municipio	Nombre de la acción	Escuelas	Beneficiarios	Inversión (pesos)
Abasolo	Necesidades de adquisición de equipamiento atendidas	1	1 715	17 226
Acámbaro	Necesidades de adquisición de equipamiento atendidas	1	80	106 031
Apaseo el Grande	Necesidades de adquisición de equipamiento atendidas	1	475	289 685
Celaya	Necesidades de adquisición de equipamiento atendidas	2	1 271	6 456 028
Comonfort	Necesidades de adquisición de equipamiento atendidas	2	495	1 154 968
Cortazar	Necesidades de adquisición de equipamiento atendidas	1	4 351	2 165 450
Cuerámbaro	Necesidades de adquisición de equipamiento atendidas	1	412	1 845 237
Dolores Hidalgo Cuna de la Independencia Nacional	Necesidades de adquisición de equipamiento atendidas	1	1 323	2 194 571
Guanajuato	Necesidades de adquisición de equipamiento atendidas	1	1 204	7 638 317
Irapuato	Necesidades de adquisición de equipamiento atendidas	2	7 865	10 392 554
León	Necesidades de adquisición de equipamiento atendidas	4	10 254	3 258 858
Pénjamo	Necesidades de adquisición de equipamiento atendidas	2	1 663	1 735 570
Salamanca	Necesidades de adquisición de equipamiento atendidas	1	380	2 913 537

Continúa

SEGUNDO INFORME • DEL GOBIERNO DE LA GENTE

Municipio	Nombre de la acción	Escuelas	Beneficiarios	Inversión (pesos)
Salvatierra	Necesidades de adquisición de equipamiento atendidas	2	1 673	293 731
San Felipe	Necesidades de adquisición de equipamiento atendidas	2	570	1 945 800
San José de Iturbide	Necesidades de adquisición de equipamiento atendidas	2	1 656	2 173 711
San Luis de la Paz	Necesidades de adquisición de equipamiento atendidas	2	687	2 378 670
San Miguel de Allende	Necesidades de adquisición de equipamiento atendidas	1	1 316	508 515
Santa Cruz de Juventino Rosas	Necesidades de adquisición de equipamiento atendidas	2	2 189	10 303 829
Silao de la Victoria	Necesidades de adquisición de equipamiento atendidas	1	1 737	1 880 438
Tarimoro	Necesidades de adquisición de equipamiento atendidas	1	184	1 872 458
Uriangato	Necesidades de adquisición de equipamiento atendidas	1	1 592	993 290
Valle de Santiago	Necesidades de adquisición de equipamiento atendidas	1	2 430	1 211 000
Villagrán	Necesidades de adquisición de equipamiento atendidas	1	210	58 036
Total		36	45 732	63 787 509

Termina

Acciones de lectura

Municipio	Nombre de la acción	Estudiantes Beneficiarios	Inversión (pesos)
Abasolo	Materiales: Cultivando lectores y escritores; Reinventando la lectura en el aula; Bitácora de lectura y Cuaderno Viajero/ Espacio virtual La Guarida de las Tertulias.	1 915	19 437
Acámbaro	Materiales: Cultivando lectores y escritores; Reinventando la lectura en el aula; Bitácora de lectura y Cuaderno Viajero/ Espacio virtual La Guarida de las Tertulias.	2 000	20 300
Apaseo el Alto	Materiales: Cultivando lectores y escritores; Reinventando la lectura en el aula; Bitácora de lectura y Cuaderno Viajero/ Espacio virtual La Guarida de las Tertulias.	4 207	42 700
Apaseo el Grande	Materiales: Cultivando lectores y escritores; Reinventando la lectura en el aula; Bitácora de lectura y Cuaderno Viajero/ Espacio virtual La Guarida de las Tertulias.	6 541	66 390
Celaya	Materiales: Cultivando lectores y escritores; Reinventando la lectura en el aula; Bitácora de lectura y Cuaderno Viajero/ Espacio virtual La Guarida de las Tertulias.	14 759	149 801
Comonfort	Materiales: Cultivando lectores y escritores; Reinventando la lectura en el aula; Bitácora de lectura y Cuaderno Viajero/ Espacio virtual La Guarida de las Tertulias.	3 876	39 341
Coroneo	Materiales: Cultivando lectores y escritores; Reinventando la lectura en el aula; Bitácora de lectura y Cuaderno Viajero/ Espacio virtual La Guarida de las Tertulias.	29	294
Cortazar	Materiales: Cultivando lectores y escritores; Reinventando la lectura en el aula; Bitácora de lectura y Cuaderno Viajero/ Espacio virtual La Guarida de las Tertulias.	992	10 069

Continúa

SEGUNDO INFORME • DEL GOBIERNO DE LA GENTE

Cuerámara	Materiales: Cultivando lectores y escritores; Reinventando la lectura en el aula; Bitácora de lectura y Cuaderno Viajero/ Espacio virtual La Guarida de las Tertulias.	686	6 963
Doctor Mora	Materiales: Cultivando lectores y escritores; Reinventando la lectura en el aula; Bitácora de lectura y Cuaderno Viajero/ Espacio virtual La Guarida de las Tertulias.	154	1 563
Dolores Hidalgo Cuna de la Independencia Nacional	Materiales: Cultivando lectores y escritores; Reinventando la lectura en el aula; Bitácora de lectura y Cuaderno Viajero/ Espacio virtual La Guarida de las Tertulias.	5 883	59 711
Guanajuato	Materiales: Cultivando lectores y escritores; Reinventando la lectura en el aula; Bitácora de lectura y Cuaderno Viajero/ Espacio virtual La Guarida de las Tertulias.	7 966	80 853
Huanímaro	Materiales: Cultivando lectores y escritores; Reinventando la lectura en el aula; Bitácora de lectura y Cuaderno Viajero/ Espacio virtual La Guarida de las Tertulias.	165	1 675
Irapuato	Materiales: Cultivando lectores y escritores; Reinventando la lectura en el aula; Bitácora de lectura y Cuaderno Viajero/ Espacio virtual La Guarida de las Tertulias	5 152	52 292
Jaral del Progreso	Materiales: Cultivando lectores y escritores; Reinventando la lectura en el aula; Bitácora de lectura y Cuaderno Viajero/ Espacio virtual La Guarida de las Tertulias.	255	2 588
Jerécuaro	Materiales: Cultivando lectores y escritores; Reinventando la lectura en el aula; Bitácora de lectura y Cuaderno Viajero/ Espacio virtual La Guarida de las Tertulias.	315	3 197
León	Materiales: Cultivando lectores y escritores; Reinventando la lectura en el aula; Bitácora de lectura y Cuaderno Viajero/ Espacio virtual La Guarida de las Tertulias.	22 323	226 574

Continúa

SEGUNDO INFORME • DEL GOBIERNO DE LA GENTE

Manuel Doblado	Materiales: Cultivando lectores y escritores; Reinventando la lectura en el aula; Bitácora de lectura y Cuaderno Viajero/ Espacio virtual La Guarida de las Tertulias	386	3 918
Moroleón	Materiales: Cultivando lectores y escritores; Reinventando la lectura en el aula; Bitácora de lectura y Cuaderno Viajero/ Espacio virtual La Guarida de las Tertulias.	80	812
Ocampo	Materiales: Cultivando lectores y escritores; Reinventando la lectura en el aula; Bitácora de lectura y Cuaderno Viajero/ Espacio virtual La Guarida de las Tertulias,	969	9 835
Pénjamo	Materiales: Cultivando lectores y escritores; Reinventando la lectura en el aula; Bitácora de lectura y Cuaderno Viajero/ Espacio virtual La Guarida de las Tertulias.	2 023	20 533
Purísima del Rincón	Materiales: Cultivando lectores y escritores; Reinventando la lectura en el aula; Bitácora de lectura y Cuaderno Viajero/ Espacio virtual La Guarida de las Tertulias.	1 476	14 981
Romita	Materiales: Cultivando lectores y escritores; Reinventando la lectura en el aula; Bitácora de lectura y Cuaderno Viajero/ Espacio virtual La Guarida de las Tertulias.	1 484	15 062
Salamanca	Materiales: Cultivando lectores y escritores; Reinventando la lectura en el aula; Bitácora de lectura y Cuaderno Viajero/ Espacio virtual La Guarida de las Tertulias.	2 727	27 678
Salvatierra	Materiales: Cultivando lectores y escritores; Reinventando la lectura en el aula; Bitácora de lectura y Cuaderno Viajero/ Espacio virtual La Guarida de las Tertulias.	1 785	18 117
San Diego de la Unión	Materiales: Cultivando lectores y escritores; Reinventando la lectura en el aula; Bitácora de lectura y Cuaderno Viajero/ Espacio virtual La Guarida de las Tertulias.	1 528	15 509

Continúa

SEGUNDO INFORME • DEL GOBIERNO DE LA GENTE

San Felipe	Materiales: Cultivando lectores y escritores; Reinventando la lectura en el aula; Bitácora de lectura y Cuaderno Viajero/ Espacio virtual La Guarida de las Tertulias.	5 869	59 569
San Francisco del Rincón	Materiales: Cultivando lectores y escritores; Reinventando la lectura en el aula; Bitácora de lectura y Cuaderno Viajero/ Espacio virtual La Guarida de las Tertulias.	1 103	11 195
San José de Iturbide	Materiales: Cultivando lectores y escritores; Reinventando la lectura en el aula; Bitácora de lectura y Cuaderno Viajero/ Espacio virtual La Guarida de las Tertulias.	2 812	28 541
San Luis de la Paz	Materiales: Cultivando lectores y escritores; Reinventando la lectura en el aula; Bitácora de lectura y Cuaderno Viajero/ Espacio virtual La Guarida de las Tertulias.	4 787	48 587
San Miguel de Allende	Materiales: Cultivando lectores y escritores; Reinventando la lectura en el aula; Bitácora de lectura y Cuaderno Viajero/ Espacio virtual La Guarida de las Tertulias.	8 183	83 056
Santa Catarina	Materiales: Cultivando lectores y escritores; Reinventando la lectura en el aula; Bitácora de lectura y Cuaderno Viajero/ Espacio virtual La Guarida de las Tertulias.	119	1 208
Santa Cruz de Juventino Rosas	Materiales: Cultivando lectores y escritores; Reinventando la lectura en el aula; Bitácora de lectura y Cuaderno Viajero/ Espacio virtual La Guarida de las Tertulias.	2 346	23 811
Silao de la Victoria	Materiales: Cultivando lectores y escritores; Reinventando la lectura en el aula; Bitácora de lectura y Cuaderno Viajero/ Espacio virtual La Guarida de las Tertulias.	6 652	67 516
Tarimoro	Materiales: Cultivando lectores y escritores; Reinventando la lectura en el aula; Bitácora de lectura y Cuaderno Viajero/ Espacio virtual La Guarida de las Tertulias.	1 217	12 352

Continúa

SEGUNDO INFORME • DEL GOBIERNO DE LA GENTE

Tierra Blanca	Materiales: Cultivando lectores y escritores; Reinventando la lectura en el aula; Bitácora de lectura y Cuaderno Viajero/ Espacio virtual La Guarida de las Tertulias.	1 375	13 956
Valle de Santiago	Materiales: Cultivando lectores y escritores; Reinventando la lectura en el aula; Bitácora de lectura y Cuaderno Viajero/ Espacio virtual La Guarida de las Tertulias.	1 224	12 423
Victoria	Materiales: Cultivando lectores y escritores; Reinventando la lectura en el aula; Bitácora de lectura y Cuaderno Viajero/ Espacio virtual La Guarida de las Tertulias.	489	4 963
Villagrán	Materiales: Cultivando lectores y escritores; Reinventando la lectura en el aula; Bitácora de lectura y Cuaderno Viajero/ Espacio virtual La Guarida de las Tertulias	2 229	22 624
Yuriria	Materiales: Cultivando lectores y escritores; Reinventando la lectura en el aula; Bitácora de lectura y Cuaderno Viajero/ Espacio virtual La Guarida de las Tertulias.	1 587	16 108
Total		129 668	1 316 102

Termina

Olimpiadas STEM

Municipio	Nombre de la acción	Estudiantes Beneficiarios
Abasolo	III Concurso Estatal de Ciencias, Olimpiada de Matemáticas para Educación Básica, Olimpiada de Informática para el Estado de Guanajuato	19
Acámbaro	III Concurso Estatal de Ciencias, Olimpiada de Matemáticas para Educación Básica, Olimpiada de Informática para el Estado de Guanajuato	89
Apaseo el Alto	III Concurso Estatal de Ciencias, Olimpiada de Matemáticas para Educación Básica, Olimpiada de Informática para el Estado de Guanajuato	132
Apaseo el Grande	III Concurso Estatal de Ciencias, Olimpiada de Matemáticas para Educación Básica	27
Atarjea	Olimpiada de Informática para el Estado de Guanajuato	6
Celaya	III Concurso Estatal de Ciencias, Olimpiada de Matemáticas para Educación Básica, Olimpiada de Informática para el Estado de Guanajuato	547
Comonfort	III Concurso Estatal de Ciencias, Olimpiada de Informática para el Estado de Guanajuato	6
Coroneo	III Concurso Estatal de Ciencias, Olimpiada de Informática para el Estado de Guanajuato	18
Cortazar	III Concurso Estatal de Ciencias, Olimpiada de Matemáticas para Educación Básica, Olimpiada de Informática para el Estado de Guanajuato	56
Cuerámbaro	III Concurso Estatal de Ciencias, Olimpiada de Informática para el Estado de Guanajuato	25
Doctor Mora	III Concurso Estatal de Ciencias, Olimpiada de Matemáticas para Educación Básica, Olimpiada de Informática para el Estado de Guanajuato	46
Dolores Hidalgo Cuna de la Independencia Nacional	III Concurso Estatal de Ciencias, Olimpiada de Matemáticas para Educación Básica, Olimpiada de Informática para el Estado de Guanajuato	132
Guanajuato	III Concurso Estatal de Ciencias, Olimpiada de Matemáticas para Educación Básica, Olimpiada de Informática para el Estado de Guanajuato	218
Huanímaro	III Concurso Estatal de Ciencias, Olimpiada de Informática para el Estado de Guanajuato	2

Continúa

Municipio	Nombre de la acción	Estudiantes Beneficiarios
Irapuato	III Concurso Estatal de Ciencias, Olimpiada de Matemáticas para Educación Básica, Olimpiada de Informática para el Estado de Guanajuato	501
Jaral del Progreso	III Concurso Estatal de Ciencias, Olimpiada de Matemáticas para Educación Básica, Olimpiada de Informática para el Estado de Guanajuato	25
Jerécuaro	III Concurso Estatal de Ciencias, Olimpiada de Informática para el Estado de Guanajuato	30
León	III Concurso Estatal de Ciencias, Olimpiada de Matemáticas para Educación Básica, Olimpiada de Informática para el Estado de Guanajuato	2041
Manuel Doblado	III Concurso Estatal de Ciencias, Olimpiada de Matemáticas para Educación Básica, Olimpiada de Informática para el Estado de Guanajuato	27
Moroleón	III Concurso Estatal de Ciencias, Olimpiada de Matemáticas para Educación Básica, Olimpiada de Informática para el Estado de Guanajuato	76
Ocampo	III Concurso Estatal de Ciencias, Olimpiada de Matemáticas para Educación Básica	10
Pénjamo	III Concurso Estatal de Ciencias, Olimpiada de Matemáticas para Educación Básica, Olimpiada de Informática para el Estado de Guanajuato	107
Pueblo Nuevo	III Concurso Estatal de Ciencias, Olimpiada de Matemáticas para Educación Básica	2
Purísima del Rincón	Olimpiada de Matemáticas para Educación Básica, Olimpiada de Informática para el Estado de Guanajuato	32
Romita	III Concurso Estatal de Ciencias, Olimpiada de Matemáticas para Educación Básica	7
Salamanca	III Concurso Estatal de Ciencias, Olimpiada de Matemáticas para Educación Básica, Olimpiada de Informática para el Estado de Guanajuato	423
Salvatierra	III Concurso Estatal de Ciencias, Olimpiada de Matemáticas para Educación Básica, Olimpiada de Informática para el Estado de Guanajuato	67
San Diego de la Unión	III Concurso Estatal de Ciencias, Olimpiada de Informática para el Estado de Guanajuato	50
San Felipe	III Concurso Estatal de Ciencias, Olimpiada de Matemáticas para Educación Básica, Olimpiada de Informática para el Estado de Guanajuato	35

Continúa

Municipio	Nombre de la acción	Estudiantes Beneficiarios
San Francisco del Rincón	III Concurso Estatal de Ciencias, Olimpiada de Matemáticas para Educación Básica, Olimpiada de Informática para el Estado de Guanajuato	31
San José de Iturbide	III Concurso Estatal de Ciencias, Olimpiada de Matemáticas para Educación Básica, Olimpiada de Informática para el Estado de Guanajuato	88
San Luis de la Paz	III Concurso Estatal de Ciencias, Olimpiada de Matemáticas para Educación Básica, Olimpiada de Informática para el Estado de Guanajuato	182
San Miguel de Allende	Olimpiada de Matemáticas para Educación Básica, Olimpiada de Informática para el Estado de Guanajuato	3
Santa Catarina	Olimpiada de Informática para el Estado de Guanajuato	42
Santa Cruz de Juventino Rosas	III Concurso Estatal de Ciencias, Olimpiada de Matemáticas para Educación Básica, Olimpiada de Informática para el Estado de Guanajuato	10
Santiago Maravatío	Olimpiada de Informática para el Estado de Guanajuato	39
Silao de la Victoria	III Concurso Estatal de Ciencias, Olimpiada de Matemáticas para Educación Básica, Olimpiada de Informática para el Estado de Guanajuato	87
Tarandacua	III Concurso Estatal de Ciencias	1
Tarimoro	III Concurso Estatal de Ciencias, Olimpiada de Informática para el Estado de Guanajuato	52
Tierra Blanca	III Concurso Estatal de Ciencias, Olimpiada de Matemáticas para Educación Básica, Olimpiada de Informática para el Estado de Guanajuato	19
Uriangato	III Concurso Estatal de Ciencias, Olimpiada de Matemáticas para Educación Básica, Olimpiada de Informática para el Estado de Guanajuato	10
Valle de Santiago	III Concurso Estatal de Ciencias, Olimpiada de Matemáticas para Educación Básica, Olimpiada de Informática para el Estado de Guanajuato	11
Victoria	III Concurso Estatal de Ciencias, Olimpiada de Matemáticas para Educación Básica, Olimpiada de Informática para el Estado de Guanajuato	49
Villagrán	III Concurso Estatal de Ciencias, Olimpiada de Matemáticas para Educación Básica, Olimpiada de Informática para el Estado de Guanajuato	153
Xichú	Olimpiada de Matemáticas para Educación Básica,	1

Continúa

Municipio	Nombre de la acción	Estudiantes Beneficiarios
Yuriria	III Concurso Estatal de Ciencias, Olimpiada de Matemáticas para Educación Básica, Olimpiada de Informática para el Estado de Guanajuato	26
Total		5 560

Termina

Estudiantes beneficiados con equipamiento tecnológico en sus planteles

Municipio	Nombre de la acción	Estudiantes Beneficiarios	Inversión (pesos)
Acámbaro	Robótica educativa FIRST LEGO League, Kits de robótica educativa libre	411	24 750
Celaya	Robótica educativa FIRST LEGO League, Kits de robótica educativa libre, Aula de medios ÚNETE	3 880	70 500
Doctor Mora	Robótica educativa FIRST LEGO League	506	-
Dolores Hidalgo Cuna de la Independencia Nacional	Robótica educativa FIRST LEGO League	510	54 300
Guanajuato	Kits de robótica educativa libre, Aula de medios ÚNETE	996	24 750
Irapuato	Robótica educativa FIRST LEGO League, STEM Planet, Kits de robótica educativa libre	2 398	84 750
Jaral del Progreso	Kits de robótica educativa libre	690	24 750
León	Robótica educativa FIRST LEGO League, STEM Planet, Kits de robótica educativa libre	2 422	70 500
Pénjamo	Robótica educativa FIRST LEGO League, Kits de robótica educativa libre	1 652	24 750
Pueblo Nuevo	Kits de robótica educativa libre	643	24 750
Salamanca	Robótica educativa FIRST LEGO League, Aula de medios ÚNETE	1 492	21 000
Salvatierra	Robótica educativa FIRST LEGO League	690	-
San Diego de la Unión	Kits de robótica educativa libre	92	24 750
San Francisco del Rincón	STEM Planet	144	-
San José de Iturbide	Kits de robótica educativa libre	87	24 750
San Luis de la Paz	Kits de robótica educativa libre	303	24 750
San Miguel de Allende	Kits de robótica educativa libre	103	24 750
Silao de la Victoria	Robótica educativa FIRST LEGO League	197	-
Victoria	Robótica educativa FIRST LEGO League	107	-
Villagrán	Robótica educativa FIRST LEGO League, STEM Planet	605	42 000
Total		17 928	565 800

Termina

Programa Permanente para Elevar la Calidad en la Educación

Municipio	Escuelas Participantes	Docentes	Inversión (pesos)
Abasolo	175	939	972 003
Acámbaro	222	1 083	1 153 075
Apaseo el Alto	124	627	657 243
Apaseo el Grande	138	959	1 046 513
Atarjea	33	54	53 965
Celaya	398	3 558	3 862 832
Comonfort	139	841	869 900
Coroneo	36	153	150 853
Cortazar	107	809	897 953
Cuerámara	64	352	340 003
Doctor Mora	87	365	362 639
Dolores Hidalgo Cuna de la Independencia Nacional	386	1 687	1 801 531
Guanajuato	244	1 814	1 846 074
Huanímaro	56	242	240 838
Irapuato	518	4 580	4 950 602
Jaral del Progreso	51	408	435 801
Jerécuaro	171	546	546 867
León	1 035	10 165	11 176 996
Manuel Doblado	97	395	395 147
Moroleón	59	442	477 882
Ocampo	68	311	308 405
Pénjamo	358	1 486	1 554 586
Pueblo Nuevo	24	144	143 465
Purísima del Rincón	119	758	795 650
Romita	137	665	664 210
Salamanca	308	2 384	2 553 807
Salvatierra	158	930	981 932
San Diego de la Unión	112	426	436 071
San Felipe	300	1 284	1 348 735
San Francisco del Rincón	166	1 102	1 150 496
San José de Iturbide	169	928	962 174
San Luis de la Paz	259	1 355	1 427 149

Continúa

Municipio	Escuelas Participantes	Docentes	Inversión (pesos)
San Miguel de Allende	328	1 701	1 792 232
Santa Catarina	20	78	77 953
Santa Cruz de Juventino Rosas	114	831	881 205
Santiago Maravatío	19	99	89 195
Silao de la Victoria	265	1 861	1 965 351
Tarandacuao	38	139	137 798
Tarimoro	63	336	333 212
Tierra Blanca	46	232	236 936
Uriangato	70	480	536 284
Valle de Santiago	263	1 369	1 449 158
Victoria	81	278	278 548
Villagrán	68	584	624 129
Xichú	55	106	110 027
Yuriria	144	707	733 926
Total	7 892	50 593	53 811 348

Termina

Personas medallistas en Olimpiada Nacional CONADE

Municipio	Personas medallistas
Acámbaro	3
Celaya	20
Cortazar	10
Doctor Mora	1
Dolores Hidalgo Cuna de la Independencia Nacional	4
Guanajuato	18
Irapuato	26
León	160
Moroleón	2
Pénjamo	19
Purísima del Rincón	4
Romita	1
Salamanca	80
Salvatierra	1
San Felipe	1
San Francisco del Rincón	1
San Miguel de Allende	5
Silao de la Victoria	4
Valle de Santiago	5
Total	365

Termina

Personas medallistas en la Paralimpiada Nacional

Municipio	Personas medallistas
Celaya	8
Dolores Hidalgo Cuna de la Independencia Nacional	1
Irapuato	3
León	26
Pueblo Nuevo	1
Salamanca	5
San Felipe	1
San Francisco del Rincón	1
San Miguel de Allende	1
Santa Cruz de Juventino Rosas	2
Total	49

Termina

Competencias y participantes en eventos deportivos

Municipio	Competencias nacionales e internacionales	Participantes
Guanajuato	1	350
León	5	18780
Salamanca	2	740
Total	8	19 870

Termina



GUANAJUATO
GOBIERNO DE LA GENTE

Guanajuato es Prosperidad



Personas apoyadas con procesos de capacitación

Municipio	Cursos impartidos	Personas capacitadas			Inversión (pesos)
		Mujeres	Hombres	Total	
Abasolo	9	135	42	177	603 571
Apaseo el Grande	2	49	51	100	567 260
Atarjea	1	19		19	163 724
Celaya	77	326	458	784	4 279 205
Comonfort	9	31	37	68	700 937
Cuerámara	8	85	44	129	782 300
Doctor Mora	4	10	25	35	98 521
Guanajuato	38	214	143	357	1 016 792
Huanímaro	1	18		18	160 368
Irapuato	130	674	486	1 160	7 620 066
Jaral del Progreso	2	1	4	5	100 368
León	169	792	1 082	1 874	21 012 667
Ocampo	2	7	25	32	40 300
Pénjamo	7	24	56	80	39 000
Purísima del Rincón	10	46	12	58	488 432
Romita	6	47	16	63	366 721
Salamanca	13	84	62	146	620 801
Salvatierra	8	17	31	48	93 539
San Diego de la Unión	2	40		40	223 040
San Felipe	11	29	43	72	96 300
San Francisco del Rincón	10	66	34	100	493 439
San José de Iturbide	35	73	80	153	2 390 086
San Luis de la Paz	11	48	76	124	512 565
San Miguel de Allende	2	33	7	40	120 000
Santa Catarina	1	23		23	192 690
Santa Cruz de Juventino Rosas	3	9	11	20	40 200
Santiago Maravatío	1		10	10	30 000
Silao	57	333	516	849	4 643 144
Tierra Blanca	1	16		16	154 216
Valle de Santiago	23	45	57	102	294 976
Victoria	1	20		20	171 520
Villagrán	2	10	6	16	53 500
Yuriria	3	41	2	43	311 417
Total	659	3 365	3 416	6 781	48 481 665

Termina

Servicio Nacional de Empleo de Guanajuato por Municipio

Municipio	Personas atendidas			Personas colocadas		
	Mujeres	Hombres	Total	Mujeres	Hombres	Total
Abasolo	327	270	597	148	168	316
Acámbaro	160	411	571	85	283	368
Apaseo el Alto	99	92	191	14	15	29
Apaseo el Grande	503	410	913	100	170	270
Atarjea	28		28	19	1	20
Celaya	6 843	7 366	14 209	1 725	2 912	4 637
Comonfort	265	247	512	87	136	223
Coroneo	14	12	26	2		2
Cortazar	412	534	946	177	404	581
Cuerámbaro	107	82	189	41	40	81
Doctor Mora	183	254	437	54	89	143
Dolores Hidalgo Cuna de la Independencia Nacional	82	71	153	37	34	71
Guanajuato	5 194	6 064	11 258	2 177	2 655	4 832
Huanímaro	69	99	168	40	53	93
Irapuato	6 837	10 381	17 218	3 154	4 216	7 370
Jaral del Progreso	238	222	460	92	117	209
Jerécuaro	33	95	128	3	47	50
León	8 665	10 255	18 920	3 973	5 418	9 391
Manuel Doblado	4	30	34	3	24	27
Moroleón	54	37	91	21	13	34
Ocampo	38	50	88	12	11	23
Pénjamo	122	183	305	68	79	147
Pueblo Nuevo	15	15	30	9	13	22
Purísima del Rincón	233	136	369	79	62	141
Romita	407	418	825	217	164	381
Salamanca	4 372	4 683	9 055	1 134	1 270	2 404
Salvatierra	440	659	1 099	138	369	507
San Diego de la Unión	66	62	128	42	13	55
San Felipe	197	252	449	95	114	209
San Francisco del Rincón	198	205	403	101	123	224
San José de Iturbide	3 015	3 814	6 829	726	1 000	1 726
San Luis de la Paz	1 124	1 187	2 311	537	554	1 091
San Miguel de Allende	261	361	622	41	121	162
Santa Catarina	32	8	40	23	8	31

Continúa

Municipio	Personas atendidas			Personas colocadas		
	Mujeres	Hombres	Total	Mujeres	Hombres	Total
Santa Cruz de Juventino Rosas	122	91	213	74	46	120
Santiago Maravatío	41	28	69	16	8	24
Silao de la Victoria	2 184	2 963	5 147	1 433	1 957	3 390
Tarandacuao	20	46	66	4	18	22
Tarimoro	158	215	373	51	49	100
Tierra Blanca	88	109	197	32	12	44
Uriangato	55	51	106	6	9	15
Valle de Santiago	2 281	2 692	4 973	1 215	1 410	2 625
Victoria	41	36	77	30	18	48
Villagrán	133	112	245	88	86	174
Xichú	5	14	19	3	11	14
Yuriria	155	146	301	44	68	112
Cobertura estatal	25 388	35 539	60 927	-	-	-
Total	71 308	91 007	162 315	18 170	24 388	42 558

Termina

Servicio Nacional de Empleo por programa

Municipio	Personas Atendidas			Personas Colocadas		
	Mujeres	Hombres	Total	Mujeres	Hombres	Total
Talleres para buscadores de empleo	3 457	4 098	7 555	-	-	-
Portal de empleo	24 755	30 560	55 315	-	-	-
SNETEL	633	4 979	5 612	-	-	-
Bolsa de trabajo	32 696	40 175	72 871	14 403	19 203	33 606
Personas con discapacidad	278	426	704	56	84	140
Adultos mayores	867	1 320	2 187	237	438	675
Mecanismos de movilidad laboral para trabajadores no agrícolas	3	4	7	-	1	1
Trabajadores agrícolas temporales México-Canadá	42	2 325	2 367	37	1 574	1 611
Mecanismos de Movilidad Laboral Externa para Trabajadores Agrícolas	6	134	140	-	44	44
Mecanismos de Movilidad Laboral Interna para Jornaleros agrícolas	41	62	103	23	25	48
Proyectos productivos	1 072	376	1 448	388	94	482
Programas de capacitación	3 365	3 416	6 781	1 159	1 521	2 680
Eventos de vinculación laboral	4 093	3 132	7 225	1 867	1 404	3 271
Total	71 308	91 007	162 315	18 170	24 388	42 558

Termina

Certificación de competencias laborales

Municipio	Beneficiarios		
	Mujeres	Hombres	Total
Abasolo	77	53	130
Acámbaro	16	16	32
Apaseo el Alto	13	3	16
Apaseo el Grande	21	21	42
Atarjea	1	-	1
Celaya	298	220	518
Comonfort	33	18	51
Coroneo	4	-	4
Cortazar	75	81	156
Cuerámbaro	3	9	12
Doctor Mora	7	4	11
Dolores Hidalgo Cuna de la Independencia Nacional	89	28	117
Guanajuato	707	192	899
Huanímaro	10	9	19
Irapuato	224	206	430
Jaral del Progreso	9	29	38
Jerécuaro	6	-	6
León	2 333	1 164	3 497
Manuel Doblado	7	3	10
Moroleón	31	15	46
Ocampo	9	2	11
Pénjamo	42	59	101
Pueblo Nuevo	4	2	6
Purísima del Rincón	8	12	20
Romita	21	36	57
Salamanca	29	54	83

Continúa

Municipio	Beneficiarios		
	Mujeres	Hombres	Total
Salvatierra	19	27	46
San Diego de la Unión	19	7	26
San Felipe	38	23	61
San Francisco del Rincón	23	12	35
San José de Iturbide	42	37	79
San Luis de la Paz	25	28	53
San Miguel de Allende	106	97	203
Santa Catarina	2	-	2
Santa Cruz de Juventino Rosas	17	42	59
Silao de la Victoria	58	169	227
Tarandacuaao	5	-	5
Tarimoro	38	9	47
Tierra Blanca	1	1	2
Uriangato	29	21	50
Valle de Santiago	26	29	55
Victoria	-	4	4
Villagrán	38	33	71
Yuriria	10	11	21
Total	4 573	2 786	7 359

Termina

Proyectos Productivos

Municipio	Proyectos apoyados	Personas beneficiadas			Inversión (pesos)
		Mujeres	Hombres	Total	
Abasolo	70	47	23	70	1 594 284
Acámbaro	33	26	7	33	1 489 752
Apaseo el Alto	16	13	3	16	427 142
Apaseo el Grande	12	9	3	12	436 975
Atarjea	9	9		9	211 644
Celaya	72	63	9	72	2 431 412
Comonfort	12	10	2	12	340 115
Coroneo	8	8		8	182 493
Cortazar	9	9		9	228 183
Cuerámbaro	27	17	10	27	482 616
Doctor Mora	20	17	3	20	478 934
Dolores Hidalgo Cuna de la Independencia Nacional	74	52	22	74	1 721 910
Guanajuato	69	52	17	69	2 133 009
Huanímaro	26	15	11	26	625 050
Irapuato	61	41	20	61	1 822 103
Jaral del Progreso	11	9	2	11	339 357
Jerécuaro	7	5	2	7	232 494
León	399	297	102	399	14 650 186
Manuel Doblado	1		1	1	39 997
Moroleón	4	3	1	4	129 820
Ocampo	47	30	17	47	1 711 403
Pénjamo	30	26	4	30	1 179 479
Pueblo Nuevo	8	7	1	8	195 350
Purísima del Rincón	8	5	3	8	209 278
					<i>Continúa</i>

SEGUNDO INFORME • DEL GOBIERNO DE LA GENTE

Municipio	Proyectos apoyados	Personas beneficiadas			Inversión (pesos)
		Mujeres	Hombres	Total	
Romita	9	6	3	9	268 996
Salamanca	28	15	13	28	832 184
Salvatierra	43	24	19	43	1 310 667
San Diego de la Unión	4	4		4	93 780
San Felipe	35	28	7	35	784 042
San Francisco del Rincón	15	12	3	15	341 101
San José de Iturbide	36	26	10	36	1 176 182
San Luis de la Paz	29	22	7	29	636 325
San Miguel de Allende	10	8	2	10	284 811
Santa Catarina	16	9	7	16	394 887
Santa Cruz de Juventino Rosas	36	22	14	36	805 892
Santiago Maravatío	12	12		12	333 308
Silao de la Victoria	47	33	14	47	1 046 947
Tarandacua	4	4		4	122 000
Tarimoro	10	8	2	10	302 601
Tierra Blanca	5	4	1	5	135 000
Uriangato	12	12		12	270 894
Valle de Santiago	25	21	4	25	686 588
Victoria	6	3	3	6	174 500
Villagrán	5	5		5	146 070
Xichú	4	4		4	147 668
Yuriria	24	20	4	24	736 564
Total	1 448	1 072	376	1 448	44 323 991

Termina

Nuevas Empresas Exportadoras

Municipio	Empresas	Países Destino
Apaseo el Alto	1	Estados Unidos de América
Apaseo el Grande	2	Estados Unidos de América
Celaya	4	Colombia, Estados Unidos de América, Perú
Dolores Hidalgo Cuna de la Independencia Nacional	5	Alemania, Australia, Colombia, Costa Rica, Estados Unidos de América, Japón, Panamá
Irapuato	5	Estados Unidos de América, República Dominicana
León	33	Australia, Canadá, Chile, China, Colombia, España, Estados Unidos de América, Francia, Guatemala, India, Italia, Japón, Panamá, República Dominicana
Purísima del Rincón	4	Canadá, El Salvador, Estados Unidos de América, Guatemala
Salamanca	2	Estados Unidos de América
San Francisco del Rincón	6	Canadá, Estados Unidos de América
San Miguel de Allende	5	Canadá, Estados Unidos de América, Japón, Malasia
Silao de la Victoria	3	Canadá, Estados Unidos de América
Tarimoro	1	Estados Unidos de América
Uriangato	1	Estados Unidos de América
Total	72	

Termina

Atracción de Inversiones

Municipio	Sector	Empresa	Empleos Directos Comprometidos	Inversión Privada Comprometida (millones de dólares)
Abasolo	Automotriz y Autopartes	Senyo	70	20
Apaseo El Grande	Automotriz y Autopartes	Forvia	368	62
Apaseo El Grande	Automotriz y Autopartes	Mubea	200	60
Celaya	Plástico	Dimer	350	18
Celaya	Farmacéutico y Cosmético	Domico Med-Device	90	3
Guanajuato	Automotriz y Autopartes	Ampure	300	4
Guanajuato	Servicios	Home Depot	100	21
Irapuato	Automotriz y Autopartes	NHK Topura -Spring	233	55
Irapuato	Automotriz y Autopartes	Markdom	300	25
Irapuato	Automotriz y Autopartes	SK-Tec	80	20
Irapuato	Servicios	Marabis		46
Irapuato	Automotriz y Autopartes	Tongling	460	90
Irapuato	Automotriz y Autopartes	TYW	1 000	50
Irapuato	Nuevas Tecnologías	Wasion	250	7
León	Nuevas Tecnologías	Siemens	498	154
León	Servicios	Palacio de Hierro	600	147
León	Servicios	Grupo GP		115
				<i>Continúa</i>

SEGUNDO INFORME • DEL GOBIERNO DE LA GENTE

Municipio	Sector	Empresa	Empleos Directos Comprometidos	Inversión Privada Comprometida (millones de dólares)
León	Servicios	American Industries		60
León	Servicios	Home Depot	100	19
León	Químico	SICIT	74	59
León	Metalmecánica	Shpac	120	40
León	Automotriz y Autopartes	Atecs Nagase	130	11
León	Automotriz y Autopartes	IDT America	180	9
Romita	Servicios	Bodega Aurrera	75	5
Salamanca	Servicios	Altea		7
San José de Iturbide	Automotriz y Autopartes	Kirchhoff	200	60
San Miguel de Allende	Automotriz y Autopartes	Estamp	108	16
San Miguel de Allende	Industria en General	Soprema	250	300
San Miguel de Allende	Servicios	Home Depot	100	21
Silao de la Victoria	Nuevas Tecnologías	Wasion	250	5
Silao de la Victoria	Automotriz y Autopartes	Xmax-Scherdel	600	30
Silao de la Victoria	Servicios	Panan		25
Silao de la Victoria	Textil y Confección y Proveduría	FabricAir	61	1
Villagrán	Alimentario, Agroindustrial y Agropecuario	Bayer	35	4
Total			7 182	1 567

Termina

Turismo al 100

Municipio	Tipo de acción	Beneficiarios	Inversión (pesos)
Abasolo	Apoyo Equipamiento y Mobiliario	1	13 684
Acámbaro	Apoyo Equipamiento y Mobiliario	1	10 464
Acámbaro	Apoyo Equipamiento y Mobiliario	1	28 170
Celaya	Apoyo Equipamiento y Mobiliario	1	9 520
Cortazar	Apoyo Equipamiento y Mobiliario	1	6 030
Cortazar	Apoyo Equipamiento y Mobiliario	1	32 700
Dolores Hidalgo Cuna de la Independencia Nacional	Apoyo Equipamiento y Mobiliario	1	16 532
Dolores Hidalgo Cuna de la Independencia Nacional	Apoyo Equipamiento y Mobiliario	1	9 420
Guanajuato	Apoyo Equipamiento y Mobiliario	1	44 701
Irapuato	Apoyo Equipamiento y Mobiliario	1	16 495
Salamanca	Apoyo Equipamiento y Mobiliario	1	78 029
San Diego de la Unión	Apoyo Equipamiento y Mobiliario	1	102 400
San Felipe	Apoyo Equipamiento y Mobiliario	1	59 011
San Francisco Del Rincón	Apoyo Equipamiento y Mobiliario	1	6 030
San José de Iturbide	Apoyo Equipamiento y Mobiliario	1	45 072
San José de Iturbide	Apoyo Equipamiento y Mobiliario	1	22 536
San Luis de la Paz	Apoyo Equipamiento y Mobiliario	1	6 030
San Luis de la Paz	Apoyo Equipamiento y Mobiliario	1	9 420
San Luis de la Paz	Apoyo Equipamiento y Mobiliario	1	13 875
San Luis de la Paz	Apoyo Equipamiento y Mobiliario	1	28 500

Continúa

Municipio	Tipo de acción	Beneficiarios	Inversión (pesos)
San Luis de la Paz	Apoyo Equipamiento y Mobiliario	1	21 000
San Luis de la Paz	Apoyo Equipamiento y Mobiliario	1	21 000
San Luis de la Paz	Apoyo Equipamiento y Mobiliario	1	6 300
San Luis de la Paz	Apoyo Equipamiento y Mobiliario	1	5 160
San Luis de la Paz	Apoyo Equipamiento y Mobiliario	1	10 055
San Miguel de Allende	Apoyo Equipamiento y Mobiliario	1	13 538
San Miguel de Allende	Apoyo Equipamiento y Mobiliario	1	38 164
San Miguel de Allende	Apoyo Equipamiento y Mobiliario	1	28 170
Silao de la Victoria	Apoyo Equipamiento y Mobiliario	1	16 680
Tarimoro	Apoyo Equipamiento y Mobiliario	1	9 520
Yuriria	Apoyo Equipamiento y Mobiliario	1	63 632
Total		31	791 840

Termina

Riego Productivo

Municipio	Hectáreas tecnificadas a/	Hectáreas niveladas	Estanques	Familias Beneficiadas	Inversión (pesos)
Abasolo	37.4	128.7		20	1 458 104
Acámbaro	64.1			15	783 020
Celaya	10.2	70.9	1	21	571 473
Comonfort	12.8	6.3		6	229 358
Doctor Mora	6.0		1	2	274 000
Dolores Hidalgo Cuna de la Independencia Nacional	140.5		2	20	3 827 438
Huanímaro	17.5	11.7		9	524 500
Irapuato	56.4	17.4	3	23	1 569 410
Jaral del Progreso	81.6	49.7		9	2 512 759
Jerécuaro	13.5			1	243 360
León	21.9		1	7	718 810
Manuel Doblado		120.1		15	346 525

Continúa

SEGUNDO INFORME • DEL GOBIERNO DE LA GENTE

Municipio	Hectáreas tecnificadas a/	Hectáreas niveladas	Estanques	Familias Beneficiadas	Inversión (pesos)
Pénjamo	112.3	431.0		106	3 506 922
Pueblo Nuevo		2.0		1	6 000
Purísima del Rincón		3.0		1	9 000
Salamanca	38.1	38.0		11	699 721
Salvatierra	33.5	22.4		17	378 670
San Diego de la Unión			2	2	200 000
San Felipe	35.0			4	733 963
San Francisco del Rincón		7.5		1	22 470
San José de Iturbide	14.6		1	13	515 948
San Luis de la Paz	30.0			4	828 840
San Miguel de Allende	24.1			2	700 000
Santa Cruz de Juventino Rosas	29.3		1	12	939 507
Santiago Maravatío	4.2			1	16 875

Continúa

SEGUNDO INFORME • DEL GOBIERNO DE LA GENTE

Municipio	Hectáreas tecnificadas a/	Hectáreas niveladas	Estanques	Familias Beneficiadas	Inversión (pesos)
Silao de la Victoria			1	1	100 000
Tarandacuao	6.8			1	145 303
Tarimoro	37.1	13.5		13	187 786
Valle de Santiago	287.8	74.9	3	58	8 829 688
Villagrán	7.2	15.5		6	255 300
Total	1 121.8	1 012.5	16	402	31 134 750

Termina

a/ Incluye 20 hectáreas de tecnificación mediante el uso de energía solar.

Caminos Rurales

Municipio	Kilómetros a/	Obras	Beneficiarios	Inversión (pesos) /b
Acámbaro	20.18	27	414	1 243 834
Apaseo el Grande				448 716
Atarjea	0.15	1	1 202	993 197
Comonfort	3.39	2	425	298 500
Coroneo	0.36	1	422	996 562
Cortazar	9.24	7	769	1 618 323
Cuerámara	11.82	12	276	298 724
Doctor Mora				348 426
Dolores Hidalgo Cuna de la Independencia Nacional				269 866
Guanajuato	0.12	1	153	1 210 385
Huanímaro	8.20	8	654	600 000
Irapuato				297 808
Jaral del Progreso	9.91	9	88	1 000 000
Jerécuaro	8.24	11		400 000
León	7.00	4	866	1 300 000
Manuel Doblado				851 489
Ocampo	0.53	1	229	999 257
Purísima del Rincón	10.00	8	290	799 353
Romita	4.49	7	215	481 022
Salvatierra	12.50	9	598	999 824

Continúa

SEGUNDO INFORME • DEL GOBIERNO DE LA GENTE

Municipio	Kilómetros a/	Obras	Beneficiarios	Inversión (pesos) /b
San Diego de la Unión				663 506
San Felipe				299 959
San Francisco del Rincón				602 525
Santa Catarina	0.18	1	572	1 561 964
Santa Cruz de Juventino Rosas	0.66	1	1 422	499 633
Santiago Maravatío	4.12	3	105	399 962
Tarandacuao				750 137
Tierra Blanca	0.29	2	1 212	1 496 183
Uriangato				221 270
Valle de Santiago				510 765
Victoria				306 092
Xichú	0.22	1	1 023	998 458
Total	111.60	116	10 935	23 765 740

Termina

a/ Incluye 2.51 kilómetros de caminos rurales y 109.09 de caminos sacacosechas.

b/ Los municipios sin datos de kilómetros, obras y beneficiarios corresponden a recursos ejercidos como anticipos conforme a convenio. Las obras se concluirán en el siguiente ejercicio.

Comercialización agroalimentaria

Municipio	Organizaciones económicas apoyadas con asesoría y capacitación en comercialización agroalimentaria	Organizaciones agroalimentarias fortalecidas con procesos organizativos	Coberturas de precio (toneladas)	Apoyos económicos para ofrecer mejores alternativas de venta de las cosechas (toneladas)	Unidades de producción beneficiadas	Inversión (pesos) a/
Abasolo	6	-	-	17 000	263	2 686 152
Acámbaro	11	-	4 445	22 500	230	4 110 809
Celaya	7	-	3 937	14 359	351	3 059 783
Cortazar	1	-	200	89	14	78 421
Cuerámbaro	1	-	-	-	-	40 000
Dolores Hidalgo Cuna de la Independencia Nacional	-	1	-	-	1	10 000
Huanímaro	7	-	1 900	12 500	661	2 395 097
Irapuato	12	1	-	22 800	1 880	3 501 973
Jaral del Progreso	10	2	12 701	5 707	364	2 774 349
León	5	1	254	750	112	423 277
Manuel Doblado	4	1	-	1 500	235	365 790
Pénjamo	33	1	34 800	152 250	2 996	28 799 294
Purísima del Rincón	1	-	-	1 298	21	235 004
Romita	1	-	-	-	-	40 250

Continúa

SEGUNDO INFORME • DEL GOBIERNO DE LA GENTE

Municipio	Organizaciones económicas apoyadas con asesoría y capacitación en comercialización agroalimentaria	Organizaciones agroalimentarias fortalecidas con procesos organizativos	Coberturas de precio (toneladas)	Apoyos económicos para ofrecer mejores alternativas de venta de las cosechas (toneladas)	Unidades de producción beneficiadas	Inversión (pesos) a/
Salamanca	3	-	-	13 219	343	1 973 236
Salvatierra	14	-	4 699	58	273	1 152 759
San Francisco del Rincón	2	-	4 445	5 000	183	1 376 868
San Luis de la Paz	-	1	-	-	1	10 000
Santa Cruz de Juventino Rosas	2	-	-	57	51	84 107
Santiago Maravatío	2	-	5 334	1 500	207	987 979
Silao de la Victoria	1	-	-	-	-	20 000
Valle de Santiago	19	-	41 797	49 765	1 566	13 630 518
Victoria	-	1	-	-	191	10 000
Villagrán	7	-	7 239	6 953	303	2 246 958
Yuriria	8	-	13 609	-	410	2 173 885
Total	157	9	135 360	327 305	10 656	72 186 508

Termina

a/ Incluye recursos de la partida 3330 por la cantidad de 1,109,888, para servicios de consultoría de información de mercados y aspectos relacionados con la comercialización agroalimentaria.

Seguro Agropecuario

Municipio	Superficie (hectáreas) a/	Unidades animal b/	Unidades de producción	Inversión (pesos) c/
Abasolo	11 797	39 628	209	2 797 986
Acámbaro	6 548	399	133	1 802 708
Apaseo el Alto	9 268	-	84	2 389 011
Apaseo el Grande	7 540	130	78	4 819 295
Atarjea	989	976	219	1 227 095
Celaya	7 456	3 403	181	2 131 069
Comonfort	8 240	57	2	1 754 061
Coroneo	1 476	-	158	889 163
Cortazar	6 047	926	82	1 436 921
Cuerámbaro	5 029	275	84	1 202 079
Doctor Mora	2 132	6 271	-	1 672 817
Dolores Hidalgo Cuna de la Independencia Nacional	14 018	12 142	5	3 957 042
Guanajuato	1 886	209	7	394 192
Huanímaro	4 788	803	23	989 492
Irapuato	11 610	2 838	125	2 559 801
Jaral del Progreso	2 865	4 098	55	577 744
Jerécuaro	11 732	-	-	2 497 156
León	7 032	972	225	2 530 352

Continúa

SEGUNDO INFORME • DEL GOBIERNO DE LA GENTE

Municipio	Superficie (hectáreas) a/	Unidades animal b/	Unidades de producción	Inversión (pesos) c/
Manuel Doblado	5 693	2 334	153	2 096 078
Moroleón	920	106	3	196 177
Ocampo	6 872	4 138	5	1 820 061
Pénjamo	19 883	22 557	364	5 322 844
Pueblo Nuevo	1 021	716	23	262 321
Purísima del Rincón	2 614	1 177	14	482 045
Romita	3 928	554	15	819 569
Salamanca	10 492	2 470	278	3 030 271
Salvatierra	5 863	860	24	1 194 195
San Diego de la Unión	8 919	3 829	415	3 917 403
San Felipe	25 415	12 954	404	7 804 847
San Francisco del Rincón	4 499	953	17	924 759
San José de Iturbide	4 156	5 972	204	3 406 695
San Luis de la Paz	4 349	10 587	189	3 843 399
San Miguel de Allende	11 725	12 815	6	3 513 660
Santa Catarina	210	397	-	144 909
Santa Cruz de Juventino Rosas	7 581	1 475	248	2 490 298
Santiago Maravatío	603	-	-	119 785
Silao de la Victoria	5 614	1 854	184	1 828 283
Tarandacuao	1 071	-	52	424 209

Continúa

SEGUNDO INFORME • DEL GOBIERNO DE LA GENTE

Municipio	Superficie (hectáreas) a/	Unidades animal b/	Unidades de producción	Inversión (pesos) c/
Tarimoro	3 885	1 704	173	1 249 982
Tierra Blanca	189	1 080	-	195 461
Uriangato	874	1 136	22	189 658
Valle de Santiago	19 342	1 887	584	5 334 611
Victoria	1 015	2 264	-	731 458
Villagrán	3 087	3 366	27	652 117
Xichú	1 591	2 126	105	1 342 164
Yuriria	4 236	1 084	58	868 382
Cobertura estatal	-	-	-	3 432 975
Total	286 100	173 522	5 237	93 266 600

Termina

a/ Comprende las hectáreas de seguro catastrófico, indemnizaciones y contratación directa de seguro agrícola.

b/ Comprende las unidades animales de seguro agropecuario catastrófico, indemnizaciones y contratación directa de seguro pecuario.

c/ Incluye recursos por \$64,146,658 pesos de seguro agropecuario catastrófico, \$21,354,336 pesos de recursos por indemnizaciones, \$4,032,631 pesos para la contratación de seguro agrícola y \$300,000 para la contratación del seguro pecuario.

Así como \$3,368,691.57 que corresponde a Cobertura Estatal por conceptos de partidas administrativas. Asimismo, el importe de \$64,283.20 de la partida 4117.

Tecnificación agrícola

Municipio	Superficie (hectáreas)	Implementos	Tractores	Productores beneficiados	Inversión (pesos) a/
Abasolo	31.00	5	1	16	2 550 000
Acámbaro	3.00	15	-	16	896 075
Celaya	-	5	-	5	209 500
Comonfort	-	1	-	1	18 669
Cuerámbaro	-	6	-	6	272 600
Dolores Hidalgo Cuna de la Independencia Nacional	6.52	2	1	11	2 345 000
Guanajuato	-	1	-	1	50 000
Huanímaro	-	4	-	4	305 000
Irapuato	30.00	27	2	33	3 235 100
Jaral del Progreso	-	2	-	2	122 355
Jerécuaro	-	6	2	8	790 836
León	-	-	2	2	400 000
Manuel Doblado	-	1	-	1	100 000
Ocampo	-	1	-	1	29 950
Pénjamo	2.00	26	-	27	1 870 300
Pueblo Nuevo	-	4	-	4	141 500

Continúa

SEGUNDO INFORME • DEL GOBIERNO DE LA GENTE

Municipio	Superficie (hectáreas)	Implementos	Tractores	Productores beneficiados	Inversión (pesos) a/
Purísima del Rincón	-	3	-	3	150 000
Romita	-	11	-	11	511 800
Salamanca	-	14	-	14	778 982
Salvatierra	-	22	1	23	963 850
San Felipe	-	13	-	13	517 450
San Francisco del Rincón	10.00	-	-	1	650 000
San Luis de la Paz	-	1	-	1	30 000
San Miguel de Allende	-	6	-	6	243 203
Santa Cruz de Juventino Rosas	-	1	-	1	35 000
Santiago Maravatío	-	1	-	1	30 500
Tarandacua	6.40	-	-	2	500 000
Tarimoro	-	1	-	1	30 192
Valle de Santiago	22.00	12	-	15	2 043 900
Yuriria	-	1	1	2	300 000
Total	110.92	192	10	232	20 121 762

Termina

a/ Inversión estatal ejercida destinada para apoyos directos. La aportación de los beneficiarios fue de \$40,236,579.48 para una inversión total de \$60,357,341.48



Guanajuato es Armonía



Obras de agua potable para zonas rurales

Municipio	Tipo de Acción	Acciones	Beneficiarios	Inversión convenida (pesos)
Cortazar	Fuente de Abastecimiento	1	738	1 315 686
Doctor Mora	Sistema de Distribución	1	1 964	2 535 819
Dolores Hidalgo Cuna de la Independencia Nacional	Sistema de Distribución	1	562	101 073
Guanajuato	Fuente de Abastecimiento	1	9 700	1 529 994
Manuel Doblado	Fuente de Abastecimiento	1	1 261	1 277 196
Ocampo	Fuente de Abastecimiento	1	7 324	2 149 385
Pénjamo	Fuente de Abastecimiento	1	755	719 938
Pénjamo	Sistema de Distribución	1	1 026	1 890 910
Purísima del Rincón	Fuente de Abastecimiento	1	1 616	887 726
Romita	Fuente de Abastecimiento	1	938	1 432 848
Salamanca	Fuente de Abastecimiento	2	3 221	3 179 821
San Diego de la Unión	Fuente de Abastecimiento	1	739	4 142 563
Tarimoro	Fuente de Abastecimiento	1	406	919 234
Tierra Blanca	Fuente de Abastecimiento	1	1 581	359 521
Tierra Blanca	Sistema de Distribución	1	539	62 466
Valle de Santiago	Fuente de Abastecimiento	1	2 521	937 784
Victoria	Fuente de Abastecimiento	1	1 074	201 801
Total		18	35 965	23 643 765

Termina

Nota: La inversión convenida incluye la concurrencia de recursos del Estado y municipios.

Obras de agua potable para zonas urbanas y suburbanas

Municipio	Tipo de Acción	Acciones	Beneficiarios	Inversión convenida (pesos)
Dolores Hidalgo Cuna de la Independencia Nacional	Fuente de Abastecimiento	1	2 571	222 637
Dolores Hidalgo Cuna de la Independencia Nacional	Sistema de Distribución	1	2 571	751 636
Guanajuato	Fuente de Abastecimiento	1	12 900	3 267 805
Purísima del Rincón	Sistema de Distribución	1	1 985	2 721 010
San Miguel de Allende	Sistema de Distribución	1	1 326	3 531 338
Total		5	21 353	10 494 426

Termina

Nota: La inversión convenida incluye la concurrencia de recursos del Estado y municipios.

Obras de alcantarillado, drenaje y saneamiento

Municipio	Acciones	Beneficiarios	Inversión convenida (pesos)
Acámbaro	2	1 884	7 559 946
Coroneo	1	260	442 190
Cortazar *	1	81 395	16 079 334
Cuerámbaro	1	716	1 209 186
Dolores Hidalgo Cuna de la Independencia Nacional	3	68 581	13 702 975
Guanajuato	1	942	3 077 903
Purísima del Rincón **	2	1 850	6 719 711
San Felipe	1	1 645	
Tierra Blanca	1	539	155 239
Total	13	157 812	48 946 484

Termina

Nota: La inversión total convenida incluye la concurrencia de recursos del estado y municipios.

** La ampliación de la Planta de Tratamiento de Aguas Residuales de Cortazar registró una inversión de 14 millones 363 mil 864 pesos en 2024 y, con los recursos ejercidos en 2025, alcanzó una inversión total de 30 millones 443 mil 198 pesos.*

*** Las dos obras de saneamiento de Purísima del Rincón registraron una inversión de 2 millones 669 mil 185 pesos en 2024 y, con los recursos ejercidos en 2025, alcanzaron una inversión total de 9 millones 388 mil 896 pesos.*

Obras de sectorización y micromedición

Municipio	Acciones	Beneficiarios	Inversión (pesos)
Dolores Hidalgo Cuna de la Independencia Nacional	1	13 385	4 351 639
Irapuato	1	117 104	4 026 431
Total	2	130 489	8 378 070

Termina

Proyectos financiados por el Fondo para el Mejoramiento Ambiental

Municipio	Proyectos	Inversión FOAM (pesos)	Inversión total* (pesos)
Celaya	4	4 744 603	9 489 207
Coroneo	1	400 000	800 000
Dolores Hidalgo Cuna de la Independencia Nacional	1	1 200 000	3 180 581
Ocampo	1	499 577	1 848 231
Purísima del Rincón	1	533 586	1 067 172
San Felipe	1	400 000	800 000
Tierra Blanca	1	455 000	910 000
Valle de Santiago	1	481 440	1 608 404
Cobertura Estatal	2	2 396 580	2 396 580
Total	13	11 110 786	22 100 174

Termina

* La inversión total incluye las aportaciones de los promotores de los proyectos.

Programas Municipales de Desarrollo Urbano y Ordenamiento Ecológico Territorial

Municipio	Estatus	Fecha de publicación
Abasolo	Publicado	20/08/2024
Acámbaro	En elaboración de estudio	No aplica
Apaseo el Alto	Diagnóstico en elaboración	No aplica
Apaseo el Grande	Diagnóstico en elaboración	No aplica
Atarjea	Diagnóstico en elaboración	No aplica
Celaya	Publicado	20/09/2021
Comonfort	En aprobación	No aplica
Coroneo	En elaboración de estudio	No aplica
Cortazar	En aprobación	No aplica
Cuerámbaro	Publicado	06/10/2021
Doctor Mora	Publicado	13/08/2021
Dolores Hidalgo Cuna de la Independencia Nacional	Publicado	30/05/2022
Guanajuato	Publicado	26/09/2025
Huanímaro	Publicado	12/11/2024
Irapuato	Publicado	05/05/2021
Jaral del Progreso	Publicado	11/10/2021
Jerécuaro	Publicado	12/06/2024
Juventino Rosas	En aprobación	No aplica
León	Publicado	07/09/2020
Manuel Doblado	Publicado	10/05/2024
Moroleón	Diagnóstico en elaboración	No aplica
Ocampo	En elaboración de estudio	No aplica
Pénjamo	Publicado	29/01/2024
Pueblo Nuevo	Diagnóstico en elaboración	No aplica
Purísima del Rincón	Publicado	08/10/2021
Romita	Diagnóstico en elaboración	No aplica
Salamanca	Publicado	20/08/2021
Salvatierra	Publicado	11/02/2025
San Diego de la Unión	Publicado	13/10/2021
San Felipe	Publicado	06/12/2022
San Francisco del Rincón	Publicado	15/06/2021
San José de Iturbide	Publicado	09/08/2024
San Luis de la Paz	Publicado	13/08/2021
San Miguel de Allende	Publicado	31/12/2019
Santa Catarina	Publicado	05/03/2025
Santiago Maravatío	Diagnóstico en elaboración	No aplica

Continúa

Municipio	Estatus	Fecha de publicación
Silao de la Victoria	Publicado	13/10/2021
Tarandacuao	Publicado	12/10/2021
Tarimoro	Publicado	09/09/2021
Tierra Blanca	Diagnóstico en elaboración	No aplica
Uriangato	Publicado	09/12/2025
Valle de Santiago	Publicado	11/10/2021
Victoria	En elaboración de estudio	No aplica
Villagrán	Diagnóstico en elaboración	No aplica
Xichú	Diagnóstico en elaboración	No aplica
Yuriria	Publicado	26/10/2021

Termina

Programa Estatal de Biciestacionamientos

Municipio	Institución	Módulos para 12 bicicletas
Apaseo el Grande	Cecyte	2
Atarjea	EMSaD Los Álamos	1
Celaya	Cecyte Celaya I	3
Celaya	Cecyte Celaya II	2
Celaya	Cecyte Celaya III	3
Celaya	EMSaD San Miguel de Octopan	6
Celaya	Cecyte Rincón de Tamayo	3
Celaya	SABES Real Celaya	1
Comonfort	Cecyte	8
Comonfort	Cecyte Comonfort II, Empalme de Escobedo	1
Doctor Mora	Cecyte	2
León	Cecyte León.	5
León	Cecyte León III	3
León	Cecyte San Juan Bosco	1
León	SABES Valle de Señora	3
León	SABES San Isidro de Jeréz	2
León	SABES Las Américas	2
León	Universidad Pedagógica Nacional	1
Ocampo	Cecyte	2
Purísima del Rincón	Cecyte Purísima del Rincón	5
Purísima del Rincón	Cecyte Purísima del Rincón II	2
San Diego de la Unión	EMSaD Catalán del Refugio	1
San Diego de la Unión	Cecyte	1
San Felipe	Cecyte	2
San José de Iturbide	Cecyte	3
San Luis de la Paz	Cecyte	1
San Miguel de Allende	Cecyte II Los Rodríguez	2
Total		68

Termina

Programa de conservación de la red carretera

Municipio	Porcentaje de atención	Longitud de red	Inversión (pesos)
Abasolo	3.17%	83.60	10 995 195
Acámbaro	3.20%	84.36	14 511 025
Apaseo el Alto	1.89%	49.80	14 843 366
Apaseo el Grande	0.27%	7.18	790 427
Atarjea	1.23%	32.34	4 187 356
Celaya	2.20%	57.99	17 311 652
Comonfort	1.58%	41.72	4 903 122
Coroneo	0.36%	9.45	1 625 498
Cortazar	1.09%	28.74	4 734 099
Cuerámbaro	0.57%	15.00	1 960 528
Doctor Mora	0.94%	24.77	6 139 861
Dolores Hidalgo Cuna de la Independencia Nacional	4.61%	121.71	23 788 354
Guanajuato	3.97%	104.92	26 300 358
Huanímaro	1.37%	36.20	4 680 455
Irapuato	2.27%	59.95	19 332 317
Jaral del Progreso	1.04%	27.39	12 280 983
Jerécuaro	3.65%	96.26	13 705 188
León	3.95%	104.20	39 226 725
Manuel Doblado	2.95%	77.81	10 759 230
Moroleón	1.23%	32.42	5 117 694
Ocampo	1.93%	51.01	6 036 619
Pénjamo	4.46%	117.71	16 188 907
Pueblo Nuevo	0.14%	3.72	487 097
Purísima del Rincón	2.20%	58.20	19 298 344
Romita	1.75%	46.30	6 718 066
Salamanca	2.22%	58.51	7 707 056

Continúa

Municipio	Porcentaje de atención	Longitud de red	Inversión (pesos)
Salvatierra	2.10%	55.45	9 068 717
San Diego de la Unión	2.36%	62.39	7 760 765
San Felipe	4.94%	130.49	21 997 778
San Francisco del Rincón	3.71%	98.06	20 644 314
San José de Iturbide	2.78%	73.50	18 615 067
San Luis de la Paz	2.22%	58.48	10 100 567
San Miguel de Allende	3.00%	79.13	9 932 602
Santa Catarina	1.53%	40.46	5 346 243
Santa Cruz de Juventino Rosas	2.03%	53.65	6 571 805
Santiago Maravatío	0.80%	21.12	3 331 983
Silao de la Victoria	3.56%	93.87	36 210 124
Tarandacuao	0.22%	5.69	978 710
Tarimoro	2.10%	55.41	9 436 480
Tierra Blanca	0.97%	25.50	3 369 174
Uriangato	0.31%	8.08	1 274 925
Valle de Santiago	3.84%	101.48	21 676 293
Victoria	3.28%	86.60	12 370 840
Villagrán	1.01%	26.60	3 210 949
Xichú	1.51%	39.80	6 332 350
Yuriria	3.52%	92.99	14 755 979
Total	100%	2 640	516 615 188

Termina

Anexo
Gasto Público
2025

Avances Presupuestales por Eje de Gobierno



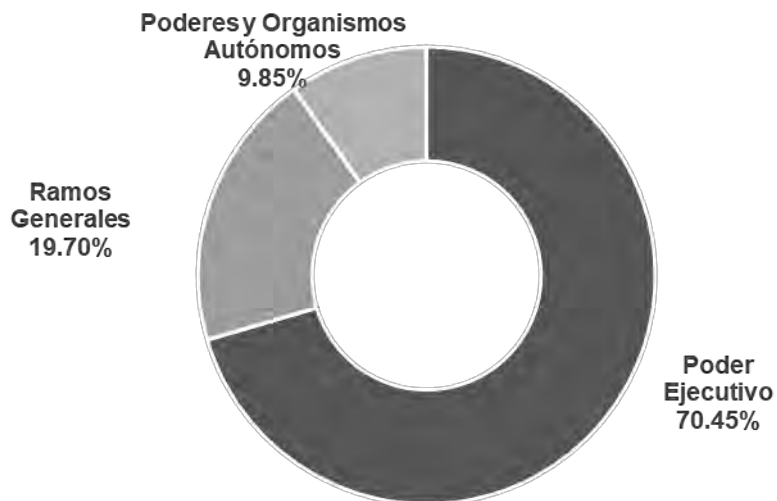
GUANAJUATO
GOBIERNO DE LA GENTE

     @gobgente

www.guanajuato.gob.mx

Presupuesto Total Ejercido

129 007 381 414



Fuente: Plataforma Estatal de Información. Cifras de Cierre 2025. El monto ejercido corresponde al momento contable devengado por el Gobierno del Estado de Guanajuato, conforme a lo previsto en la Ley General de Contabilidad Gubernamental. Las cifras pueden no coincidir debido al redondeo.

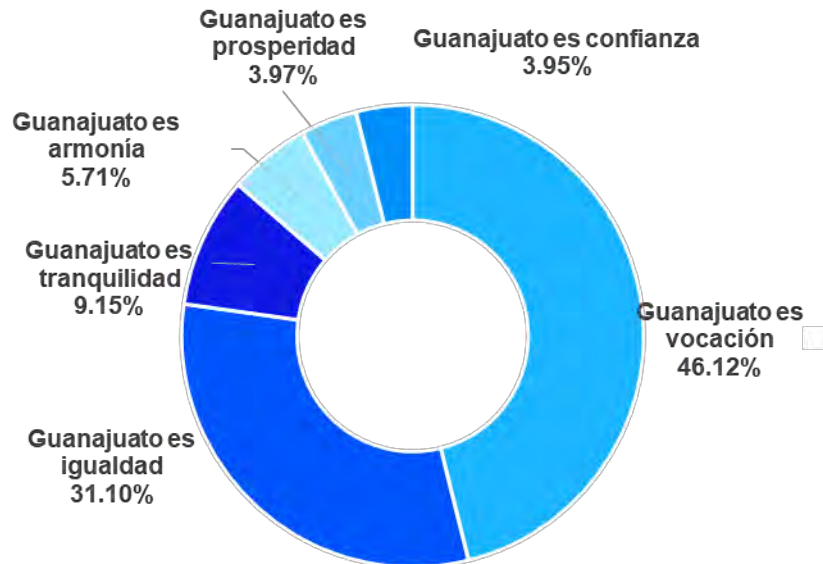
Presupuesto Total Ejercido

Ente Público	Monto Ejercido (pesos)	Porcentaje (%)
Poder Ejecutivo	90 884 822 142	70.45
Ramos Generales	25 411 107 313	19.70
Poderes y Organismos Autónomos	12 711 451 959	9.85
Total	129 007 381 414	100.00

Fuente: Plataforma Estatal de Información. Cifras de Cierre 2025. El monto ejercido corresponde al momento contable devengado por el Gobierno del Estado de Guanajuato, conforme a lo previsto en la Ley General de Contabilidad Gubernamental. Las cifras pueden no coincidir debido al redondeo.

Presupuesto Total Ejercido por eje

90 884 822 142



Fuente: Plataforma Estatal de Información. Cifras de Cierre 2025. El monto ejercido corresponde al momento contable devengado por el Gobierno del Estado de Guanajuato, conforme a lo previsto en la Ley General de Contabilidad Gubernamental. Las cifras pueden no coincidir debido al redondeo.

Presupuesto Total Ejercido por eje¹

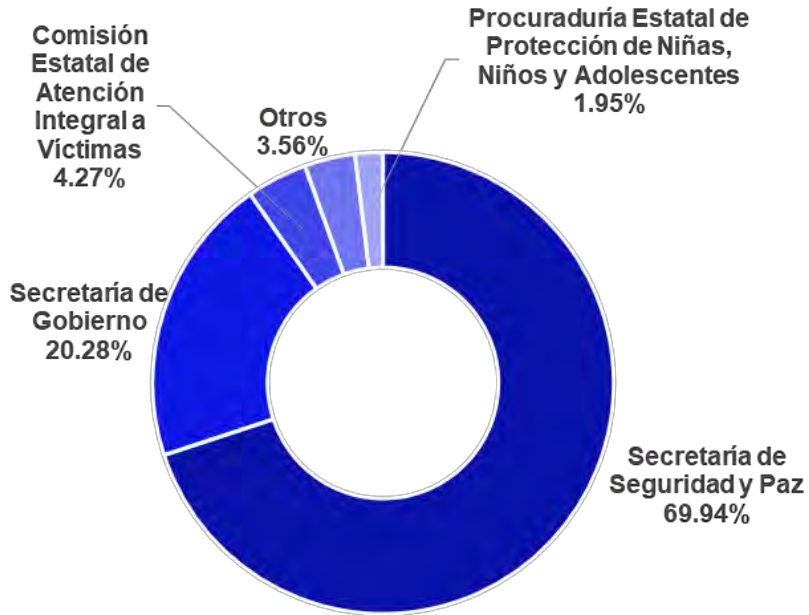
Eje	Monto Ejercido (pesos)	Porcentaje (%)
Guanajuato es vocación	41 912 987 991	46.12
Guanajuato es igualdad	28 262 416 940	31.10
Guanajuato es tranquilidad	8 317 312 921	9.15
Guanajuato es armonía	5 186 747 466	5.71
Guanajuato es prosperidad	3 612 076 474	3.97
Guanajuato es confianza ²	3 593 280 350	3.95
Total	90 884 822 142	100.00

Fuente: Plataforma Estatal de Información. Cifras de Cierre 2025. El monto ejercido corresponde al momento contable devengado por el Gobierno del Estado de Guanajuato, conforme a lo previsto en la Ley General de Contabilidad Gubernamental. Las cifras pueden no coincidir debido al redondeo.

¹ Las dependencias y entidades se agrupan en ejes de conformidad con el Decreto Gubernativo Número 5 (Periódico Oficial Número 212, Tercera Parte, del 22 de octubre de 2024), mediante el que se reforman, adicionan y derogan diversas disposiciones del Decreto Gubernativo Número 3.

Eje Guanajuato es tranquilidad

Preservar la paz y la tranquilidad de las y los guanajuatenses, así como incrementar la efectividad y la confianza en el sistema de seguridad pública del Estado.



Fuente: Plataforma Estatal de Información. Cifras de Cierre 2025. El monto ejercido corresponde al momento contable devengado por el Gobierno del Estado de Guanajuato, conforme a lo previsto en la Ley General de Contabilidad Gubernamental. Las cifras pueden no coincidir debido al redondeo.

Presupuesto Total Ejercido por eje

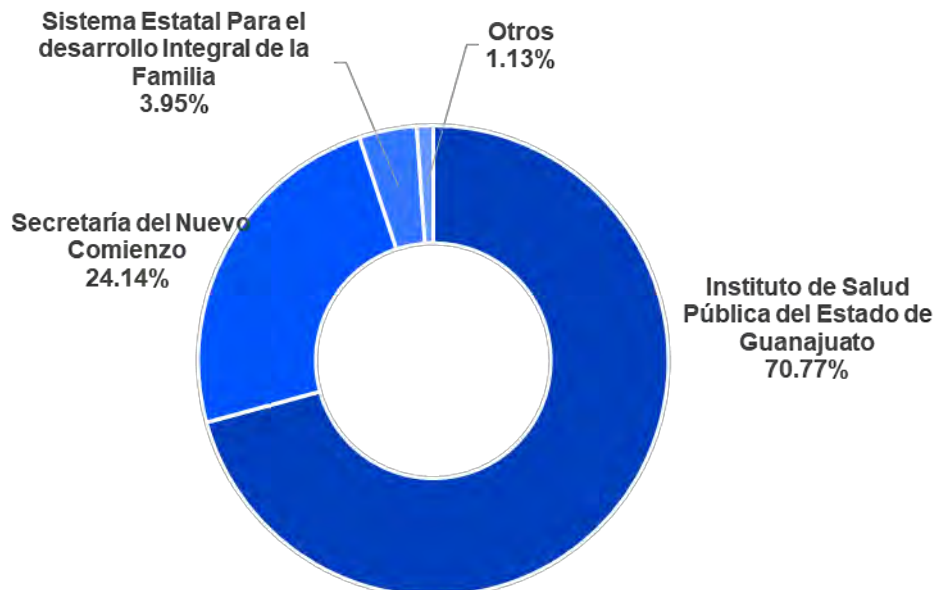
Guanajuato es tranquilidad

Dependencia	Monto Ejercido (pesos)	Porcentaje (%)
07 Secretaría de Seguridad y Paz	5 817 510 749	69.94
04 Secretaría de Gobierno	1 686 818 033	20.28
3065 Comisión Estatal de Atención Integral a Víctimas	355 097 190	4.27
3063 Procuraduría Estatal de Protección de Niñas, Niños y Adolescentes	161 830 071	1.95
3066 Centro de Conciliación Laboral del Estado de Guanajuato	133 328 004	1.60
3042 Centro de Evaluación y Control de Confianza del Estado de Guanajuato	104 739 395	1.26
3062 Instituto de Formación en Seguridad Pública del Estado de Guanajuato	57 989 480	0.70
Total	8 317 312 921	100.00

Fuente: Plataforma Estatal de Información. Cifras de Cierre 2025. El monto ejercido corresponde al momento contable devengado por el Gobierno del Estado de Guanajuato, conforme a lo previsto en la Ley General de Contabilidad Gubernamental. Las cifras pueden no coincidir debido al redondeo.

Eje Guanajuato es igualdad

Garantizar el derecho a la dignidad humana y acortar las brechas de desigualdad entre la población guanajuatense, particularmente entre mujeres y hombres.



Fuente: Plataforma Estatal de Información. Cifras de Cierre 2025. El monto ejercido corresponde al momento contable devengado por el Gobierno del Estado de Guanajuato, conforme a lo previsto en la Ley General de Contabilidad Gubernamental. Las cifras pueden no coincidir debido al redondeo.

Presupuesto Total Ejercido por eje

Guanajuato es igualdad²

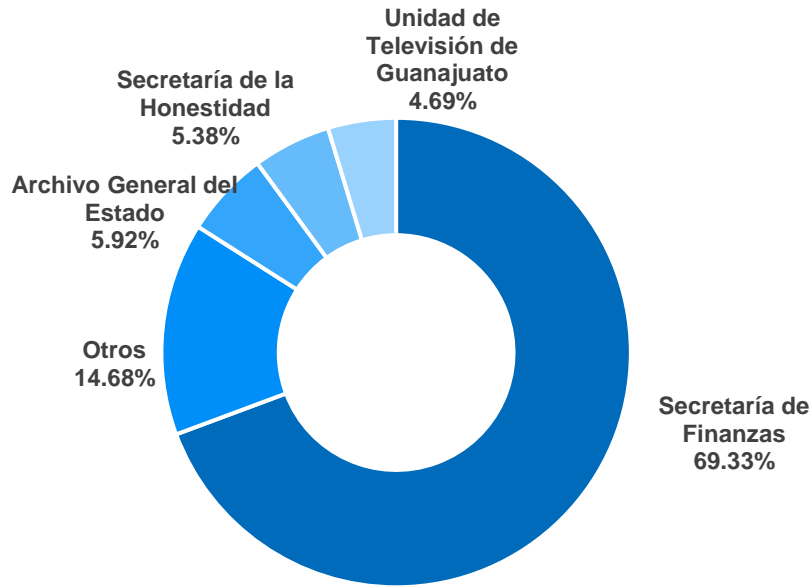
Dependencia	Monto Ejercido (pesos)	Porcentaje (%)
3019 Instituto de Salud Pública del Estado de Guanajuato	20 002 231 304	70.77
05 Secretaría del Nuevo Comienzo	6 823 595 423	24.14
3004 Sistema para el Desarrollo Integral de la Familia del Estado de Guanajuato	1 116 961 464	3.95
36 Secretaría de las Mujeres	130 983 635	0.46
34 Secretaría de Derechos Humanos	119 689 808	0.42
3054 Instituto Guanajuatense para las Personas con Discapacidad	52 188 384	0.18
3022 Comisión Estatal de Conciliación y Arbitraje Médico	16 766 922	0.06
Total	28 262 416 940	100.00

Fuente: Plataforma Estatal de Información. Cifras de Cierre 2025. El monto ejercido corresponde al momento contable devengado por el Gobierno del Estado de Guanajuato, conforme a lo previsto en la Ley General de Contabilidad Gubernamental. Las cifras pueden no coincidir debido al redondeo.

² En el eje Guanajuato es igualdad se conjunta el presupuesto del Instituto para las Mujeres Guanajuatenses y la Secretaría de las Mujeres con forme en la reforma a la Ley Orgánica del Poder Ejecutivo (Periódico Oficial Número 126, Tercera Parte, del 25 de junio de 2025).

Eje Guanajuato es confianza

Ser un gobierno honesto y de resultados, donde la gente participa activamente en la vigilancia y construcción de un mejor Guanajuato.



Fuente: Plataforma Estatal de Información. Cifras de Cierre 2025. El monto ejercido corresponde al momento contable devengado por el Gobierno del Estado de Guanajuato, conforme a lo previsto en la Ley General de Contabilidad Gubernamental. Las cifras pueden no coincidir debido al redondeo.

Presupuesto Total Ejercido por eje

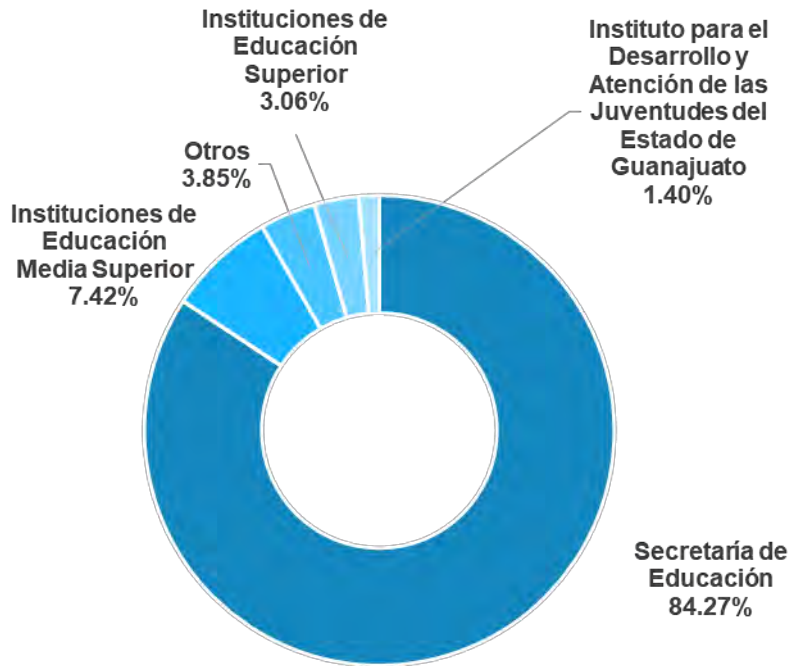
Guanajuato es confianza

Dependencia	Monto Ejercido (pesos)	Porcentaje (%)
06 Secretaría de Finanzas	2 491 299 479	69.33
27 Secretaría de la Honestidad	212 812 948	5.92
3068 Archivo General del Estado	193 245 468	5.38
3002 Unidad de Televisión de Guanajuato	168 565 258	4.69
0202 Coordinación General de Comunicación Social	158 336 105	4.41
0203 Secretaría Particular de la C. Gobernadora	121 653 041	3.39
3064 Instituto de Innovación, Ciencia y Emprendimiento para la Competitividad	62 501 804	1.74
0215 Consejería Jurídica del Ejecutivo	57 381 225	1.60
0209 Instituto de Planeación, Estadística y Geografía del Estado de Guanajuato	48 796 673	1.36
0213 Unidad de Transparencia del Poder Ejecutivo	30 346 395	0.84
3061 Secretaría Ejecutiva del Sistema Estatal Anticorrupción	20 834 827	0.58
0201 Oficina de la Gobernadora	14 593 819	0.41
0214 Oficina de Representación y Enlace del Gobierno del Estado de Guanajuato en la Ciudad de México	12 913 309	0.36
Total	3 593 280 350	100.00

Fuente: Plataforma Estatal de Información, SAP. Cifras de Cierre 2025. El monto ejercido corresponde al momento contable devengado por el Gobierno del Estado de Guanajuato, conforme a lo previsto en la Ley General de Contabilidad Gubernamental. Las cifras pueden no coincidir debido al redondeo.

Eje Guanajuato esvoción

Promover el crecimiento personal, humano, cultural, deportivo y profesional de las y los guanajuatenses.



Fuente: Plataforma Estatal de Información. Cifras de Cierre 2025. El monto ejercido corresponde al momento contable devengado por el Gobierno del Estado de Guanajuato, conforme a lo previsto en la Ley General de Contabilidad Gubernamental. Las cifras pueden no coincidir debido al redondeo.

Presupuesto Total Ejercido por eje

Guanajuato es vocación³

Dependencia	Monto Ejercido (pesos)	Porcentaje (%)
11 Secretaría de Educación	35 321 754 888	84.27
Instituciones de Educación Media Superior	3 109 076 235	7.42
Instituciones de Educación Superior	1 280 539 160	3.06
3025 Instituto para el Desarrollo y Atención de las Juventudes del Estado de Guanajuato	588 225 708	1.40
35 Secretaría de Cultura	453 318 956	1.08
3039 Universidad Virtual del Estado de Guanajuato	431 596 822	1.03
3035 Instituto de Alfabetización y Educación Básica para Adultos	367 806 637	0.88
3001 Comisión de Deporte del Estado de Guanajuato	341 170 833	0.81
3008 Museo Iconográfico del Quijote	19 498 752	0.05
Total	41 912 987 991	100.00

Fuente: Plataforma Estatal de Información. Cifras de Cierre 2025. El monto ejercido corresponde al momento contable devengado por el Gobierno del Estado de Guanajuato, conforme a lo previsto en la Ley General de Contabilidad Gubernamental. Las cifras pueden no coincidir debido al redondeo.

³ En el eje Guanajuato es vocación se conjunta el presupuesto de Forum, Instituto de Cultura y la Secretaría de Cultura con forme en el Decreto Gubernativo Número 5 (Periódico Oficial Número 212, Tercera Parte, del 22 de octubre de 2024), mediante el que se reforman, adicionan y derogan diversas disposiciones del Decreto Gubernativo Número 3.

Eje Guanajuato es prosperidad

Buscar la prosperidad de la gente guanajuatense, a través de la promoción de mejores empleos y la inclusión de las mujeres en la vida laboral y empresarial.



Fuente: Plataforma Estatal de Información. Cifras de Cierre 2025. El monto ejercido corresponde al momento contable devengado por el Gobierno del Estado de Guanajuato, conforme a lo previsto en la Ley General de Contabilidad Gubernamental. Las cifras pueden no coincidir debido al redondeo.

Presupuesto Total Ejercido por eje

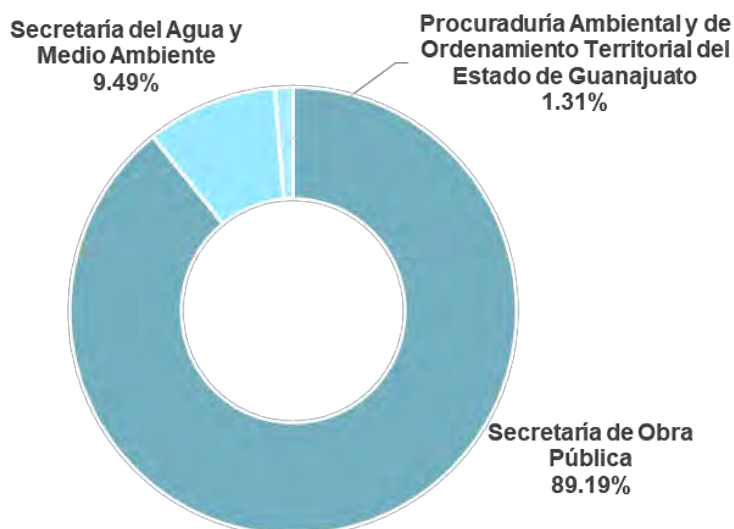
Guanajuato es prosperidad

Dependencia	Monto Ejercido (pesos)	Porcentaje (%)
10 Secretaría de Economía	1 397 525 150	38.69
21 Secretaría de Turismo e Identidad	1 166 914 344	32.31
08 Secretaría del Campo	645 885 062	17.88
3038 Instituto Estatal de Capacitación	299 767 641	8.30
3010 Coordinadora de Fomento al Comercio Exterior	90 797 420	2.51
3053 Parque Agro Tecnológico Xonotli, S.A. de C.V.	11 186 857	0.31
Total	3 612 076 474	100.00

Fuente: Plataforma Estatal de Información, SAP. Cifras de Cierre 2025. El monto ejercido corresponde al momento contable devengado por el Gobierno del Estado de Guanajuato, conforme a lo previsto en la Ley General de Contabilidad Gubernamental. Las cifras pueden no coincidir debido al redondeo.

Eje Guanajuato es armonía

Asegurar un futuro sostenible para las generaciones presentes y futuras, impulsando un desarrollo equilibrado y en armonía con el entorno natural.



Fuente: Plataforma Estatal de Información. Cifras de Cierre 2025. El monto ejercido corresponde al momento contable devengado por el Gobierno del Estado de Guanajuato, conforme a lo previsto en la Ley General de Contabilidad Gubernamental. Las cifras pueden no coincidir debido al redondeo.

Presupuesto Total Ejercido por eje

Guanajuato es armonía⁴

Dependencia	Monto Ejercido (pesos)	Porcentaje (%)
20 Secretaría de Obra Pública	4 626 169 728	89.19
32 Secretaría del Agua y Medio Ambiente	492 470 828	9.49
3026 Procuraduría Ambiental y de Ordenamiento Territorial del Estado de Guanajuato	68 106 910	1.31
Total	5 186 747 466	100.00

Fuente: Plataforma Estatal de Información, SAP. Cifras de Cierre 2025. El monto ejercido corresponde al momento contable devengado por el Gobierno del Estado de Guanajuato, conforme a lo previsto en la Ley General de Contabilidad Gubernamental. Las cifras pueden no coincidir debido al redondeo.

⁴ En el eje Guanajuato es armonía se conjunta el presupuesto ejercido de Comisión Estatal del agua y la Secretaría de Medio Agua y Medio Ambiente con forme en el Decreto Gubernativo Número 5 (Periódico Oficial Número 212, Tercera Parte, del 22 de octubre de 2024), mediante el que se reforman, adicionan y derogan diversas disposiciones del Decreto Gubernativo Número 3.

Avances Presupuestales por Finalidad y Función



GUANAJUATO
GOBIERNO DE LA GENTE

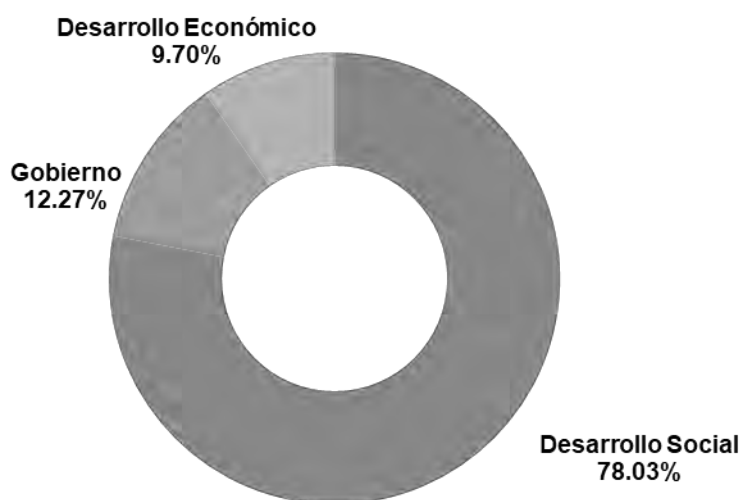
 @gobgente

www.guanajuato.gob.mx

Presupuesto Total Ejercido

por Finalidad

90 884 822 142



Fuente: Plataforma Estatal de Información, SAP. Cifras de Cierre 2025. El monto ejercido corresponde al momento contable devengado por el Gobierno del Estado de Guanajuato, conforme a lo previsto en la Ley General de Contabilidad Gubernamental. Las cifras pueden no coincidir debido al redondeo.

Presupuesto Total Ejercido por Finalidad

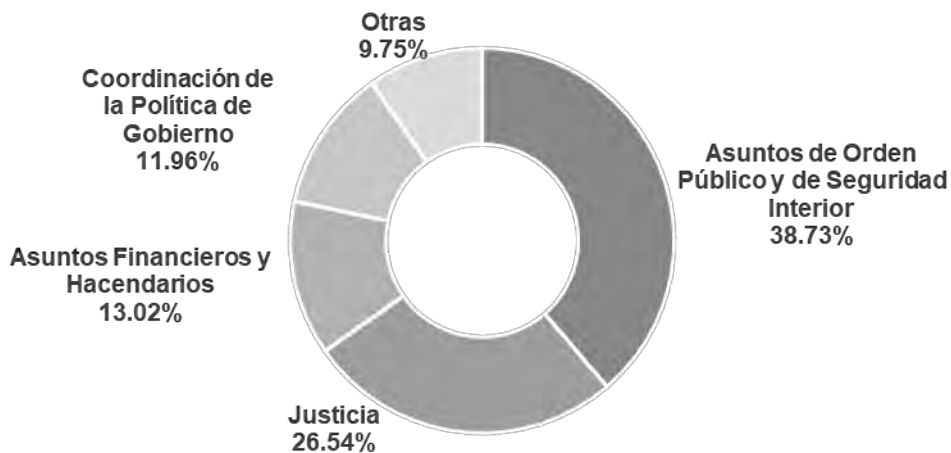
Finalidad	Monto Ejercido (pesos)	Porcentaje (%)
Desarrollo Social	70 919 664 036	78.03
Gobierno	11 147 205 390	12.27
Desarrollo Económico	8 817 952 717	9.70
Total	90 884 822 142	100.00

Fuente: Plataforma Estatal de Información, SAP. Cifras de Cierre 2025. El monto ejercido corresponde al momento contable devengado por el Gobierno del Estado de Guanajuato, conforme a lo previsto en la Ley General de Contabilidad Gubernamental. Las cifras pueden no coincidir debido al redondeo.

Presupuesto Total Ejercido

Finalidad Gobierno

11 147 205 390



Fuente: Plataforma Estatal de Información, SAP. Cifras de Cierre 2025. El monto ejercido corresponde al momento contable devengado por el Gobierno del Estado de Guanajuato, conforme a lo previsto en la Ley General de Contabilidad Gubernamental. Las cifras pueden no coincidir debido al redondeo.

Presupuesto Total Ejercido

Finalidad Gobierno

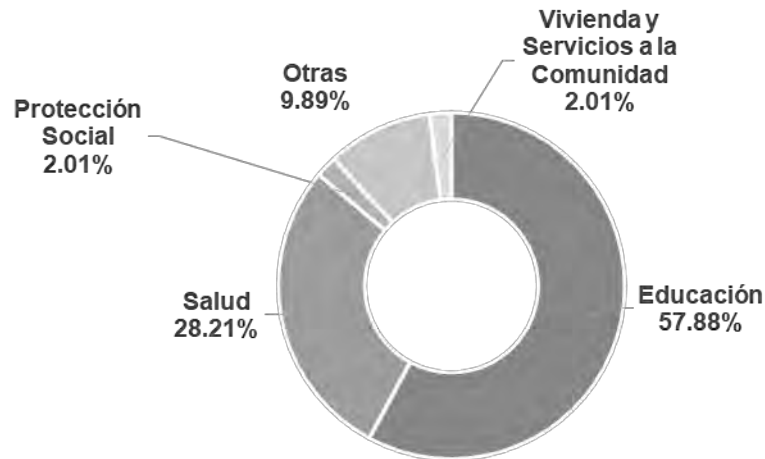
Función	Monto Ejercido (pesos)	Porcentaje (%)
Asuntos de Orden Público y de Seguridad Interior	4 317 515 804	38.73
Justicia	2 958 351 433	26.54
Asuntos Financieros y Hacendarios	1 451 342 568	13.02
Coordinación de la Política de Gobierno	1 333 436 167	11.96
Otros Servicios Generales	1 086 559 418	9.75
Total	11 147 205 390	100.00

Fuente: Plataforma Estatal de Información, SAP. Cifras de Cierre 2025. El monto ejercido corresponde al momento contable devengado por el Gobierno del Estado de Guanajuato, conforme a lo previsto en la Ley General de Contabilidad Gubernamental. Las cifras pueden no coincidir debido al redondeo.

Presupuesto Total Ejercido

Finalidad Desarrollo Social

70 919 664 036



Fuente: Plataforma Estatal de Información, SAP. Cifras de Cierre 2025. El monto ejercido corresponde al momento contable devengado por el Gobierno del Estado de Guanajuato, conforme a lo previsto en la Ley General de Contabilidad Gubernamental. Las cifras pueden no coincidir debido al redondeo.

Presupuesto Total Ejercido

Finalidad Desarrollo Social

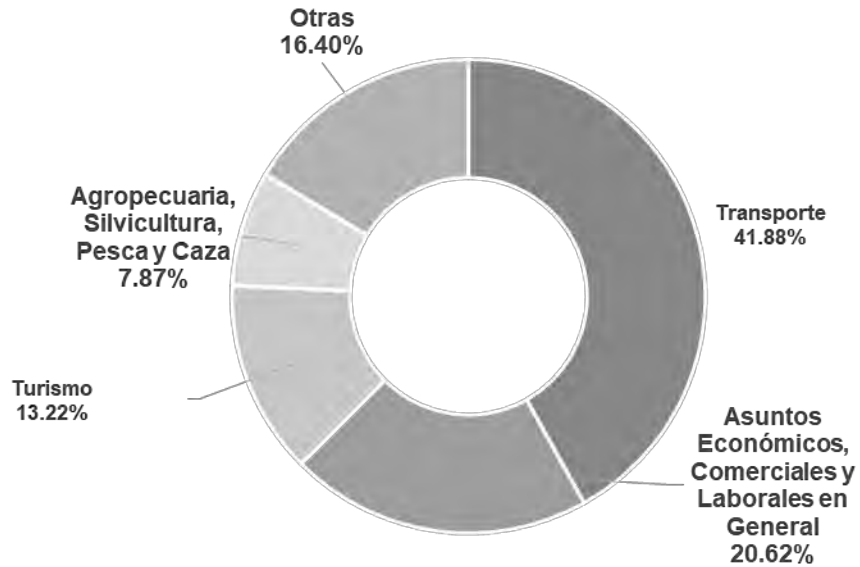
Función	Monto Ejercido (pesos)	Porcentaje (%)
Educación	41 051 349 092	57.88
Salud	20 006 431 466	28.21
Otros Asuntos Sociales	5 619 814 754	7.92
Vivienda y Servicios a la Comunidad	1 428 215 898	2.01
Protección Social	1 422 207 332	2.01
Recreación, Cultura y Otras Manifestaciones Sociales	988 051 404	1.39
Protección Ambiental	403 594 091	0.57
Total	70 919 664 036	100.00

Fuente: Plataforma Estatal de Información, SAP. Cifras de Cierre 2025. El monto ejercido corresponde al momento contable devengado por el Gobierno del Estado de Guanajuato, conforme a lo previsto en la Ley General de Contabilidad Gubernamental. Las cifras pueden no coincidir debido al redondeo.

Presupuesto Total Ejercido

Finalidad Desarrollo Económico

8 817 952 717



Fuente: Plataforma Estatal de Información, SAP. Cifras de Cierre 2025. El monto ejercido corresponde al momento contable devengado por el Gobierno del Estado de Guanajuato, conforme a lo previsto en la Ley General de Contabilidad Gubernamental. Las cifras pueden no coincidir debido al redondeo.

Presupuesto Total Ejercido

Finalidad Desarrollo Económico

Función	Monto Ejercido (pesos)	Porcentaje (%)
Transporte	3 692 973 723	41.88
Asuntos Económicos, Comerciales y Laborales en General	1 818 682 090	20.62
Turismo	1 165 649 106	13.22
Agropecuaria, Silvicultura, Pesca y Caza	694 411 605	7.87
Comunicaciones	682 457 213	7.74
Ciencia, Tecnología e Innovación	496 441 883	5.63
Minería, Manufacturas y Construcción	267 337 097	3.03
Total	8 817 952 717	100.00

Fuente: Plataforma Estatal de Información, SAP. Cifras de Cierre 2025. El monto ejercido corresponde al momento contable devengado por el Gobierno del Estado de Guanajuato, conforme a lo previsto en la Ley General de Contabilidad Gubernamental. Las cifras pueden no coincidir debido al redondeo.

Avances Presupuestales por Fuentes de Financiamiento



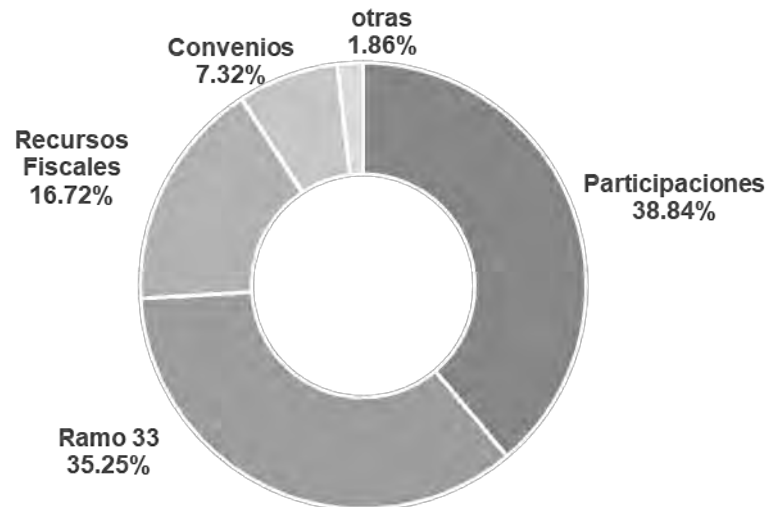
GUANAJUATO
GOBIERNO DE LA GENTE

 @gobgente

www.guanajuato.gob.mx

Presupuesto Total Ejercido en Ejes por Fuentes de Financiamiento

90 884 822 142



Fuente: Plataforma Estatal de Información, SAP. Cifras de Cierre 2025. El monto ejercido corresponde al momento contable devengado por el Gobierno del Estado de Guanajuato, conforme a lo previsto en la Ley General de Contabilidad Gubernamental. Las cifras pueden no coincidir debido al redondeo.

Presupuesto Total Ejercido en Ejes

por Fuente de Financiamiento

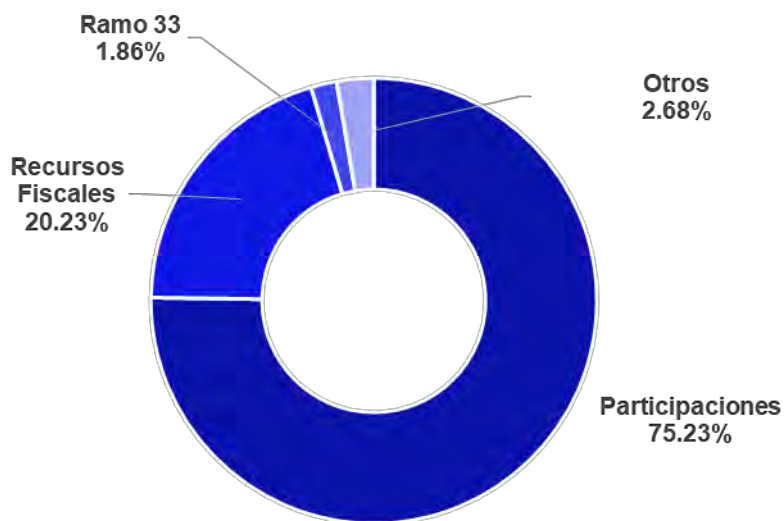
Origen del Recurso	Monto Ejercido (pesos)	Porcentaje (%)
Recursos Fiscales	15 196 836 318	16.72
Deuda	1 585 293 998	1.74
Participaciones	35 302 272 895	38.84
Ramo 33	32 040 808 042	35.25
Convenios	6 650 342 039	7.32
Otras transferencias	109 268 850	0.12
Total	90 884 822 142	100.00

Fuente: Plataforma Estatal de Información, SAP. Cifras de Cierre 2025. El monto ejercido corresponde al momento contable devengado por el Gobierno del Estado de Guanajuato, conforme a lo previsto en la Ley General de Contabilidad Gubernamental. Las cifras pueden no coincidir debido al redondeo.

Presupuesto Ejercido por Fuente de

Financiamiento

Guanajuato es tranquilidad



Fuente: Plataforma Estatal de Información, SAP. Cifras de Cierre 2025. El monto ejercido corresponde al momento contable devengado por el Gobierno del Estado de Guanajuato, conforme a lo previsto en la Ley General de Contabilidad Gubernamental. Las cifras pueden no coincidir debido al redondeo.

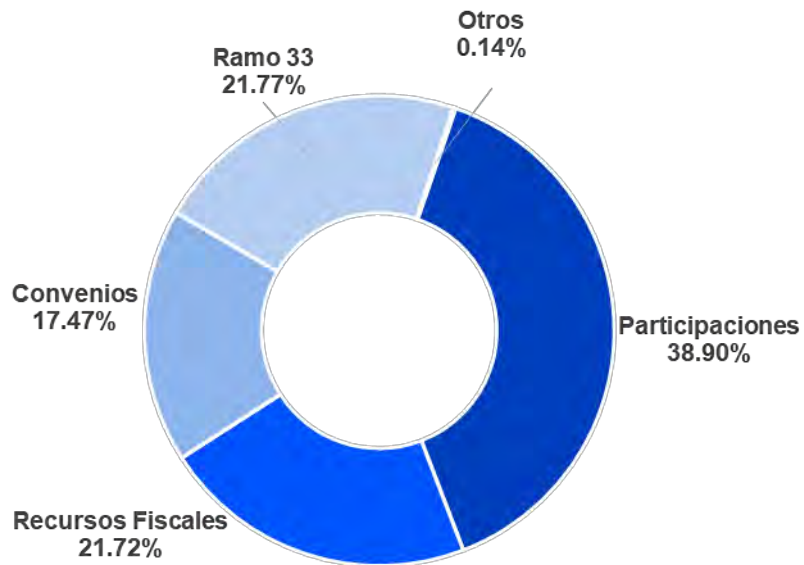
Presupuesto Ejercido por Fuente de Financiamiento

Guanajuato es tranquilidad

Origen del Recurso	Monto Ejercido (pesos)	Porcentaje (%)
Recursos Fiscales	1 682 783 365	20.23
Deuda	149 999 223	1.80
Participaciones	6 257 142 913	75.23
Ramo 33	154 424 282	1.86
Convenios	19 270 401	0.23
Otras transferencias	53 692 737	0.65
Total	8 317 312 921	100.00

Fuente: Plataforma Estatal de Información, SAP. Cifras de Cierre 2024. El monto ejercido corresponde al momento contable devengado por el Gobierno del Estado de Guanajuato, conforme a lo previsto en la Ley General de Contabilidad Gubernamental. Las cifras pueden no coincidir debido al redondeo.

Presupuesto Ejercido por Fuente de
Financiamiento
Guanajuato es igualdad



Fuente: Plataforma Estatal de Información, SAP. Cifras de Cierre 2025. El monto ejercido corresponde al momento contable devengado por el Gobierno del Estado de Guanajuato, conforme a lo previsto en la Ley General de Contabilidad Gubernamental. Las cifras pueden no coincidir debido al redondeo.

Presupuesto Ejercido por Fuente de Financiamiento**Guanajuato es igualdad**

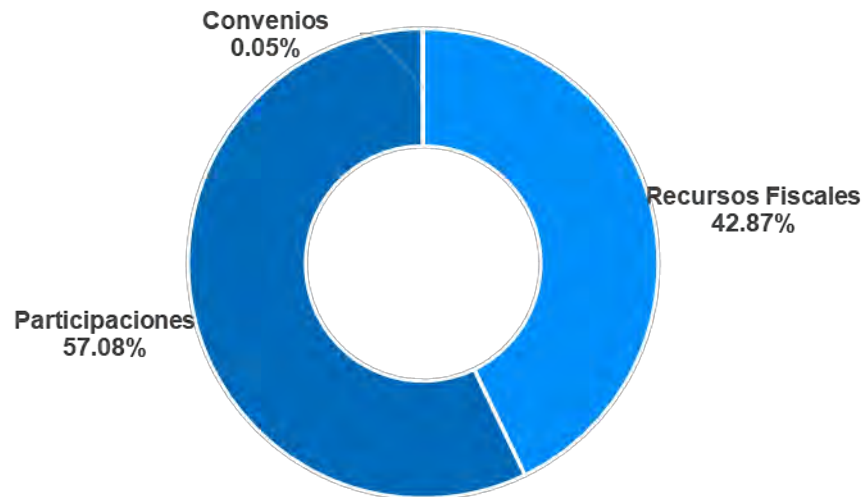
Origen del Recurso	Monto Ejercido (pesos)	Porcentaje (%)
Recursos Fiscales	6 139 178 204	21.72
Deuda	38 432 309	0.14
Participaciones	10 994 318 738	38.90
Ramo 33	6 152 000 214	21.77
Convenios	4 938 487 476	17.47
Total	28 262 416 940	100.00

Fuente: Plataforma Estatal de Información, SAP. Cifras de Cierre 2025. El monto ejercido corresponde al momento contable devengado por el Gobierno del Estado de Guanajuato, conforme a lo previsto en la Ley General de Contabilidad Gubernamental. Las cifras pueden no coincidir debido al redondeo.

Presupuesto Ejercido por Fuente de

Financiamiento

Guanajuato es confianza



Fuente: Plataforma Estatal de Información, SAP. Cifras de Cierre 2025. El monto ejercido corresponde al momento contable devengado por el Gobierno del Estado de Guanajuato, conforme a lo previsto en la Ley General de Contabilidad Gubernamental. Las cifras pueden no coincidir debido al redondeo.

Presupuesto Ejercido por Fuente de Financiamiento

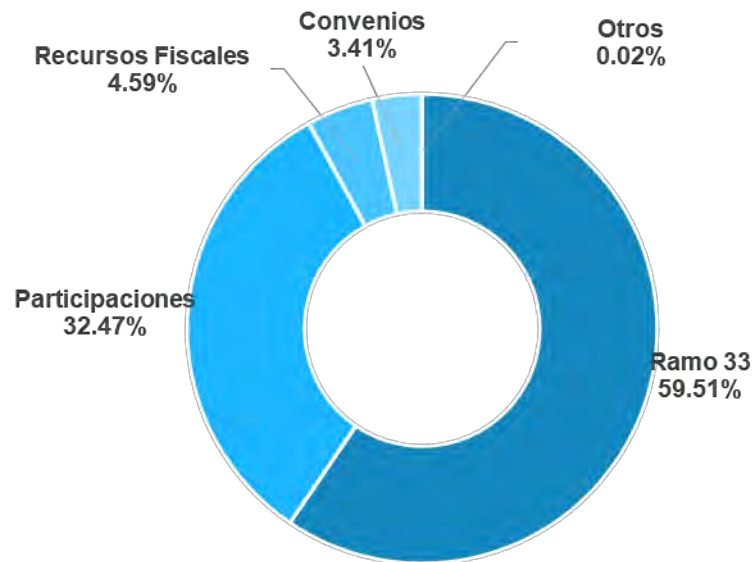
Guanajuato es confianza

Origen del Recurso	Monto Ejercido (pesos)	Porcentaje (%)
Recursos Fiscales	1 540 541 136	42.87
Participaciones	2 051 016 014	57.08
Convenios	1 723 200	0.05
Total	3 593 280 350	100.00

Fuente: Plataforma Estatal de Información, SAP. Cifras de Cierre 2025. El monto ejercido corresponde al momento contable devengado por el Gobierno del Estado de Guanajuato, conforme a lo previsto en la Ley General de Contabilidad Gubernamental. Las cifras pueden no coincidir debido al redondeo.

Presupuesto Ejercido por Fuente de Financiamiento

Guanajuato es vocación



Fuente: Plataforma Estatal de Información, SAP. Cifras de Cierre 2025. El monto ejercido corresponde al momento contable devengado por el Gobierno del Estado de Guanajuato, conforme a lo previsto en la Ley General de Contabilidad Gubernamental. Las cifras pueden no coincidir debido al redondeo.

Presupuesto Ejercido por Fuente de Financiamiento

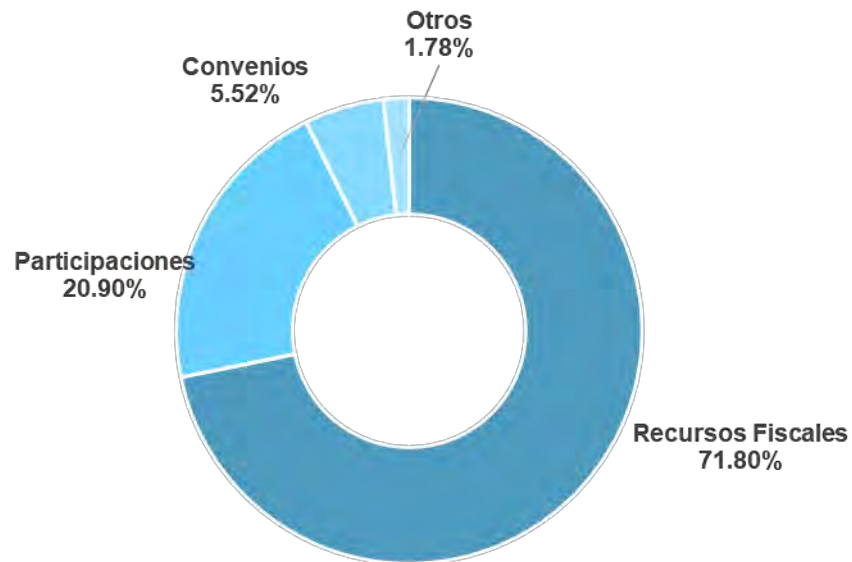
Guanajuato es vocación

Origen del Recurso	Monto Ejercido (pesos)	Porcentaje (%)
Recursos Fiscales	1 925 340 026	4.59
Deuda	6 950 000	0.02
Participaciones	13 607 127 523	32.47
Ramo 33	24 943 948 298	59.51
Convenios	1 429 622 143	3.41
Total	41 912 987 991	100.00

Fuente: Plataforma Estatal de Información, SAP. Cifras de Cierre 2024. El monto ejercido corresponde al momento contable devengado por el Gobierno del Estado de Guanajuato, conforme a lo previsto en la Ley General de Contabilidad Gubernamental. Las cifras pueden no coincidir debido al redondeo.

Presupuesto Ejercido por Fuente de Financiamiento

Guanajuato es prosperidad



Fuente: Plataforma Estatal de Información, SAP. Cifras de Cierre 2025. El monto ejercido corresponde al momento contable devengado por el Gobierno del Estado de Guanajuato, conforme a lo previsto en la Ley General de Contabilidad Gubernamental. Las cifras pueden no coincidir debido al redondeo.

Presupuesto Ejercido por Fuente de Financiamiento

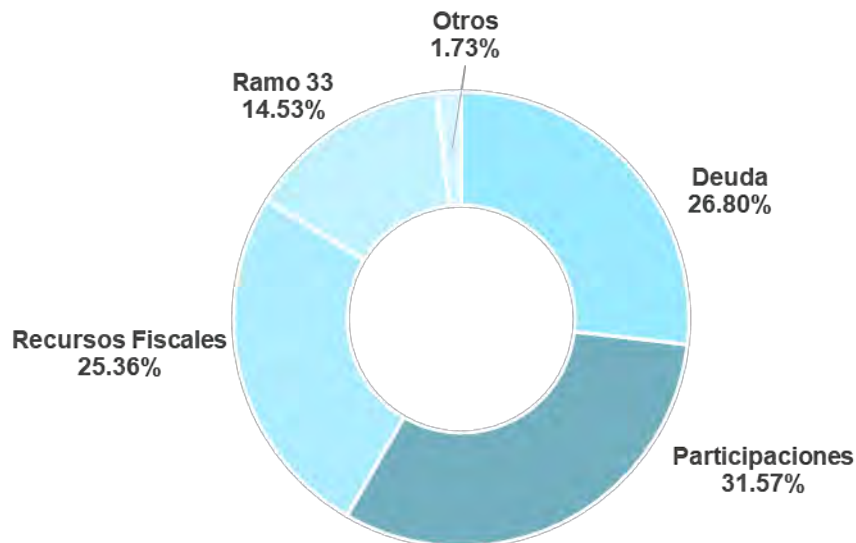
Guanajuato es prosperidad

Origen del Recurso	Monto Ejercido (pesos)	Porcentaje (%)
Recursos Fiscales	2 593 509 630	71.80
Participaciones	755 025 280	20.90
Ramo 33	36 705 177	1.02
Convenios	199 361 192	5.52
Otras transferencias	27 475 194	0.76
Total	3 612 076 474	100.00

Fuente: Plataforma Estatal de Información, SAP. Cifras de Cierre 2025. El monto ejercido corresponde al momento contable devengado por el Gobierno del Estado de Guanajuato, conforme a lo previsto en la Ley General de Contabilidad Gubernamental. Las cifras pueden no coincidir debido al redondeo.

Presupuesto Ejercido por Fuente de Financiamiento

Guanajuato es armonía



Fuente: Plataforma Estatal de Información, SAP. Cifras de Cierre 2025. El monto ejercido corresponde al momento contable devengado por el Gobierno del Estado de Guanajuato, conforme a lo previsto en la Ley General de Contabilidad Gubernamental. Las cifras pueden no coincidir debido al redondeo.

Presupuesto Ejercido por Fuente de Financiamiento

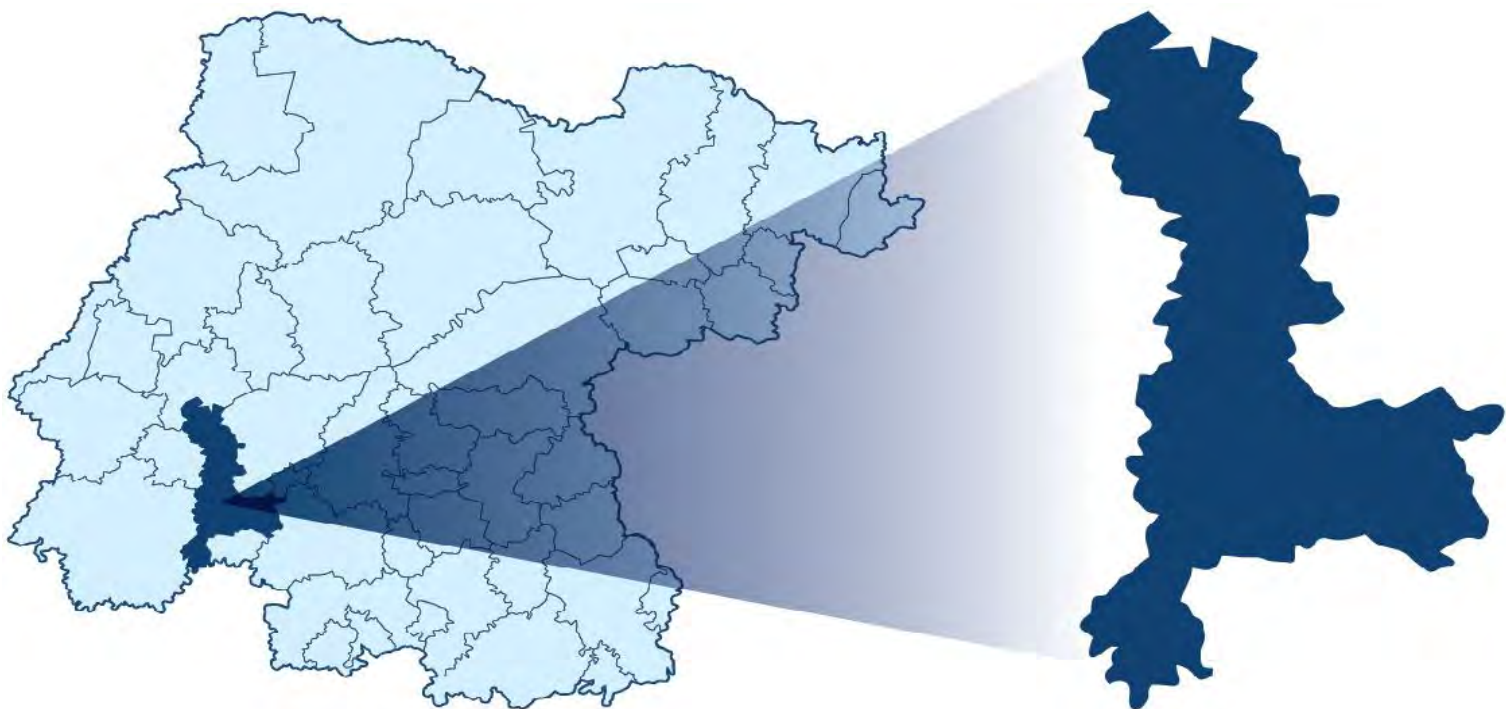
Guanajuato es armonía

Origen del Recurso	Monto Ejercido (pesos)	Porcentaje (%)
Recursos Fiscales	1 315 483 956	25.36
Deuda	1 389 912 466	26.80
Participaciones	1 637 642 427	31.57
Ramo 33	753 730 071	14.53
Convenios	61 877 626	1.19
Otras transferencias	28 100 920	0.54
Total	5 186 747 466	100.00

Fuente: Plataforma Estatal de Información, SAP. Cifras de Cierre 2025. El monto ejercido corresponde al momento contable devengado por el Gobierno del Estado de Guanajuato, conforme a lo previsto en la Ley General de Contabilidad Gubernamental. Las cifras pueden no coincidir debido al redondeo.

Anexo
Inversión
Municipal

Inversión ejercida en Abasolo



Inversión total 2025

(pesos)

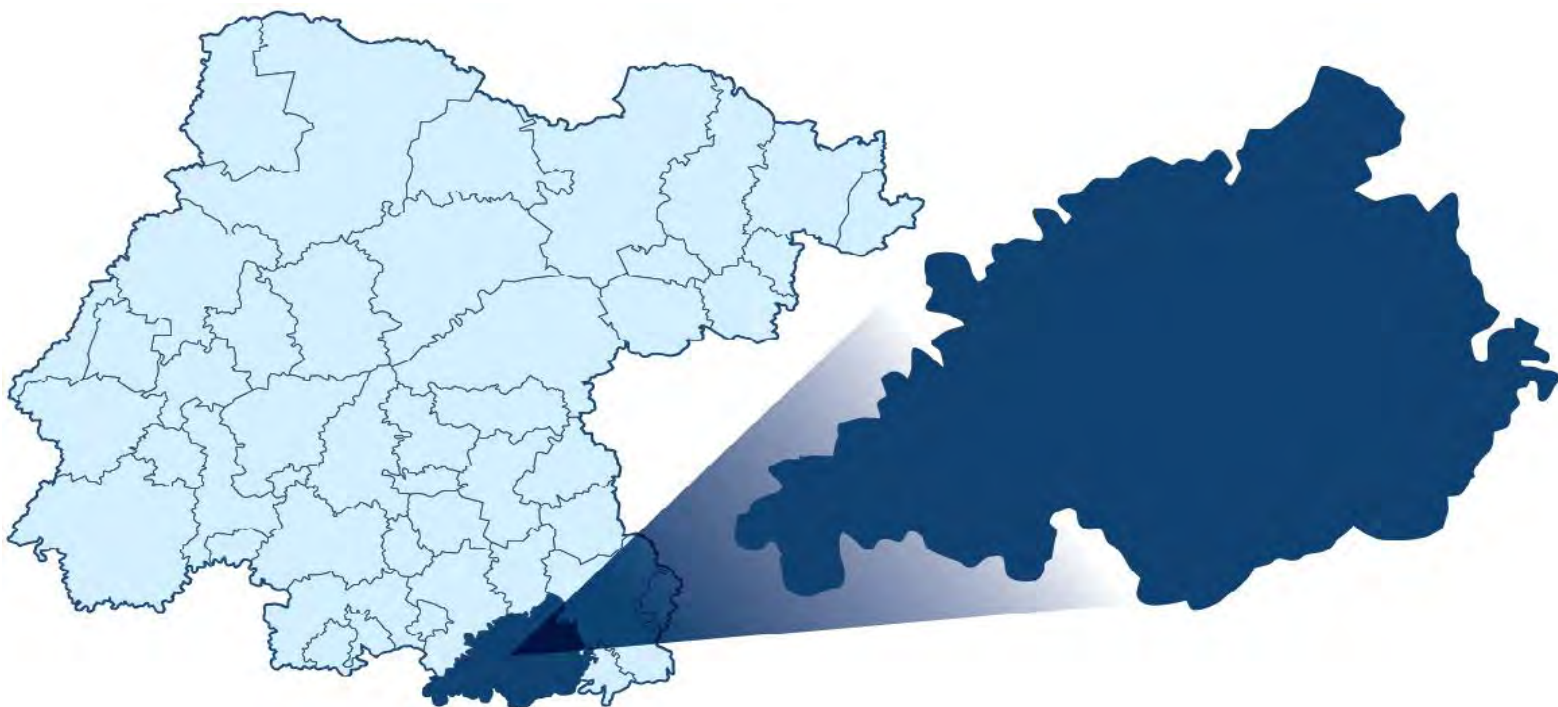


Inversión ejercida en Abasolo por categoría en 2025

Categoría	Inversión ejercida (pesos)
Abasto y Comercialización	2 729 923
Agua Potable	2 581 255
Apoyo a la Producción Primaria	12 354 367
Apoyo para la Educación	15 902 229
Apoyos Directos	6 444 365
Asistencia Social y Servicios Comunitarios	21 989 991
Autoempleo y Proyectos Productivos	9 971 778
Desarrollo Cultural	186 807
Desarrollo Humano	67 824 093
Electrificación	1 321 494
Fomento a la Producción y Productividad	4 215 385
Infraestructura de Comunicaciones	4 719 110
Infraestructura Educativa	16 525 247
Política y Gobierno	13 766 529
Prevención y Control de la Contaminación	135 659
Promoción Turística	3 580 000
Protección y Preservación Ecológica	1 510 191
Seguridad Pública	5 578 122
Servicios de Salud	3 845 287
Urbanización	11 056 247
Vivienda Digna	3 095 366
Otras categorías*	86 457

* Mitigación y Adaptación al Cambio Climático, Sitios Históricos y Culturales

Inversión ejercida en Acámbaro



Inversión total 2025

(pesos)

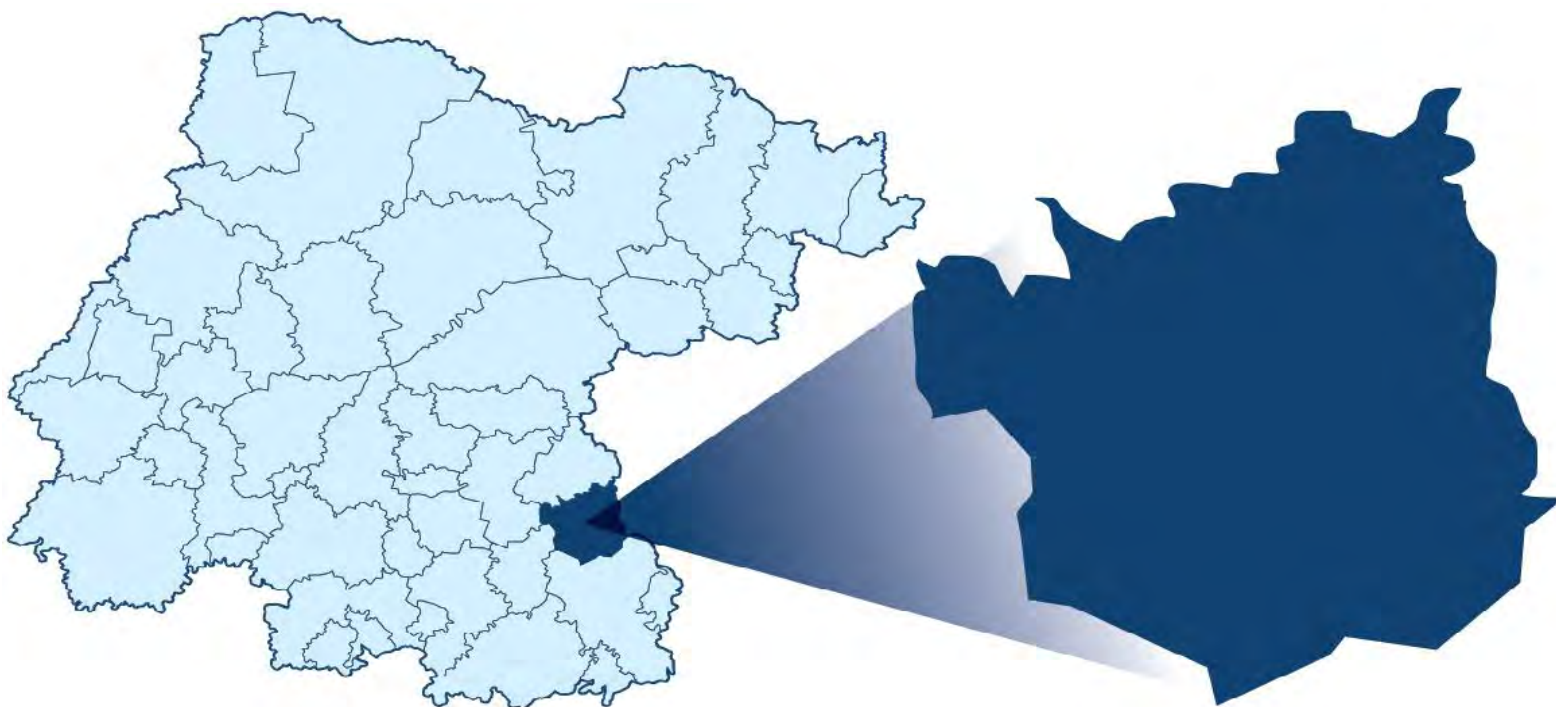


Inversión ejercida en Acámbaro por categoría en 2025

Categoría	Inversión ejercida (pesos)
Abasto y Comercialización	4 685 747
Agua Potable	3 150 000
Apoyo a la Producción Primaria	8 065 534
Apoyo para la Educación	18 789 404
Apoyos Directos	14 664 794
Asistencia Social y Servicios Comunitarios	26 240 298
Autoempleo y Proyectos Productivos	5 287 585
Desarrollo Cultural	858 259
Desarrollo Humano	70 142 294
Drenaje y Saneamiento	15 346 388
Edificios Públicos	1 196 774
Electrificación	734 696
Fomento a la Producción y Productividad	815 447
Imagen Urbana	1 573 687
Infraestructura Educativa	21 888 044
Infraestructura Vial	4 244 005
Migrantes	2 508 454
Política y Gobierno	15 376 699
Promoción Turística	3 750 000
Protección y Preservación Ecológica	1 565 711
Seguridad Pública	1 601 712
Servicios de Salud	11 654 459
Urbanización	19 107 653
Vivienda Digna	2 527 130
Otras categorías*	128 817

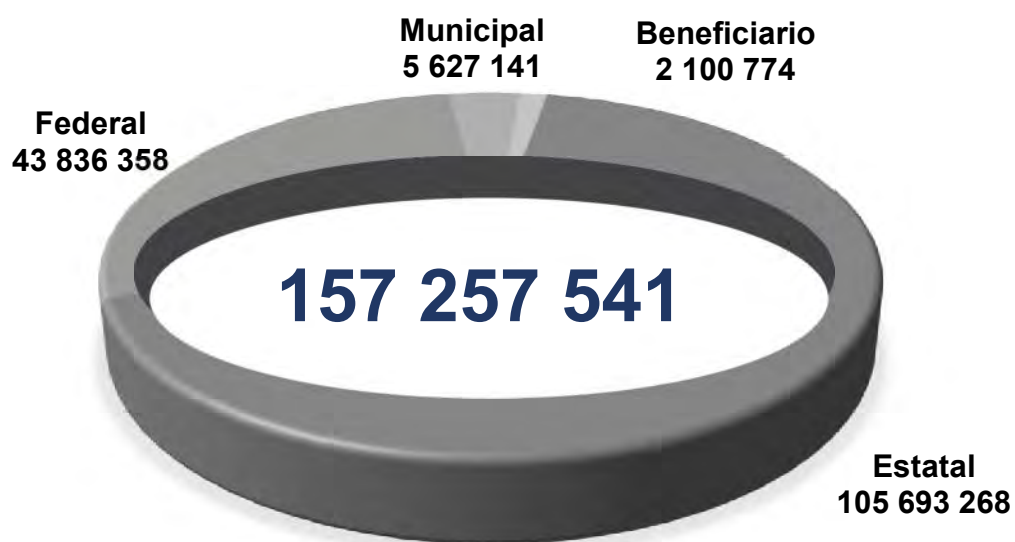
* *Infraestructura Deportiva, Mitigación y Adaptación al Cambio Climático, Prevención y Control de la Contaminación*

Inversión ejercida en Apaseo el Alto



Inversión total 2025

(pesos)

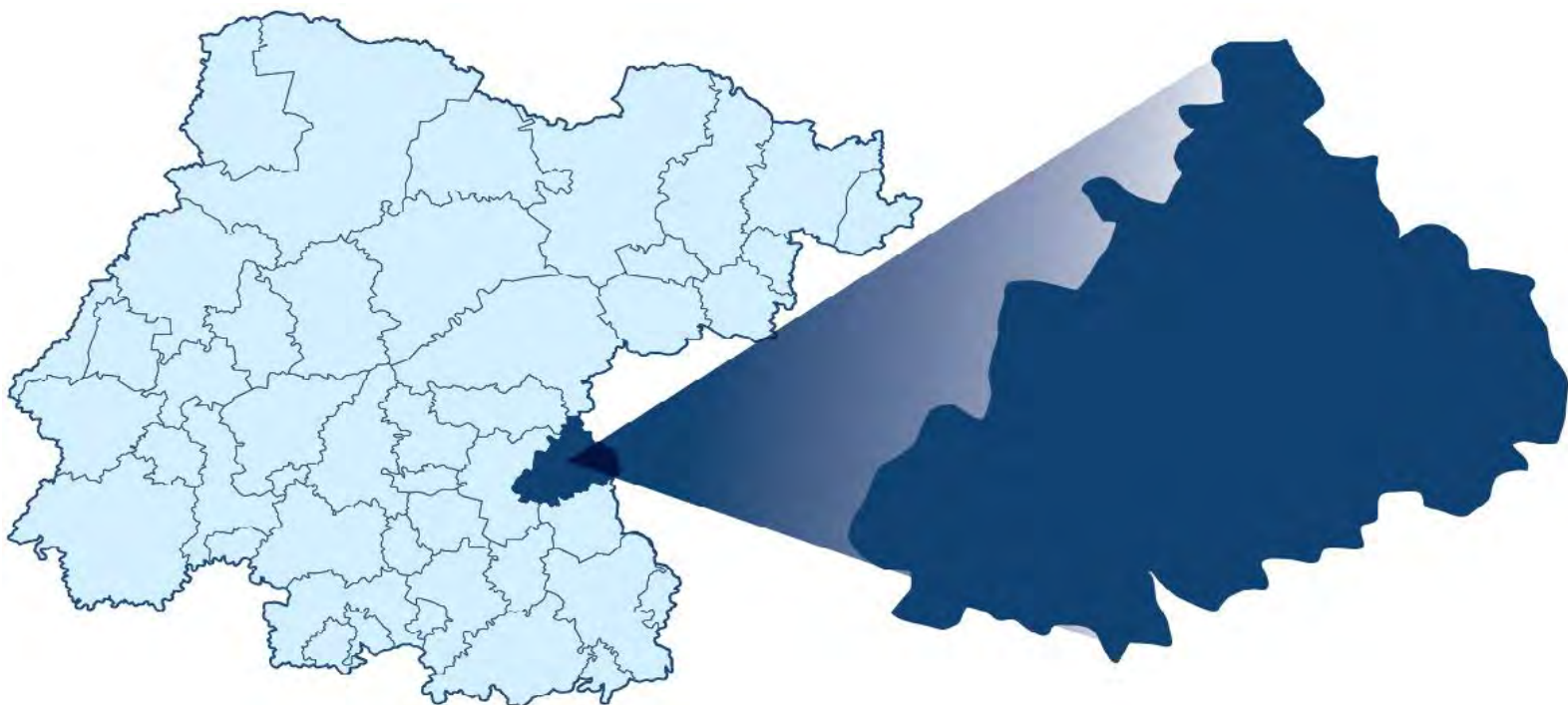


Inversión ejercida en Apaseo el Alto por categoría en 2025

Categoría	Inversión ejercida (pesos)
Abasto y Comercialización	240 091
Agua Potable	3 342 784
Apoyo a la Producción Primaria	3 171 047
Apoyo para la Educación	11 725 177
Apoyos Directos	4 353 531
Asistencia Social y Servicios Comunitarios	20 282 707
Autoempleo y Proyectos Productivos	3 084 236
Desarrollo Humano	45 269 860
Drenaje y Saneamiento	5 159 618
Edificios Públicos	5 375 336
Electrificación	2 389 410
Fomento a la Producción y Productividad	1 275 302
Imagen Urbana	700 000
Infraestructura Educativa	10 049 548
Infraestructura Vial	5 322 450
Política y Gobierno	13 127 825
Promoción Turística	160 000
Seguridad Pública	447 274
Servicios de Salud	4 462 302
Sitios Históricos y Culturales	2 063 392
Urbanización	10 553 898
Vivienda Digna	4 425 200
Otras categorías*	276 557

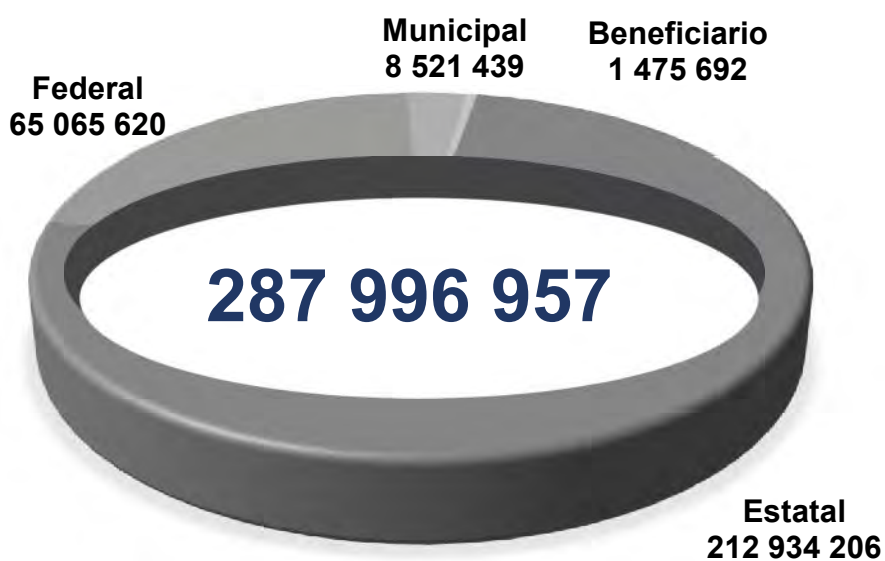
* Desarrollo Cultural, Infraestructura Deportiva, Migrantes, Mitigación y Adaptación al Cambio Climático, Prevención y Control de la Contaminación, Protección y Preservación Ecológica

Inversión ejercida en Apaseo el Grande



Inversión total 2025

(pesos)

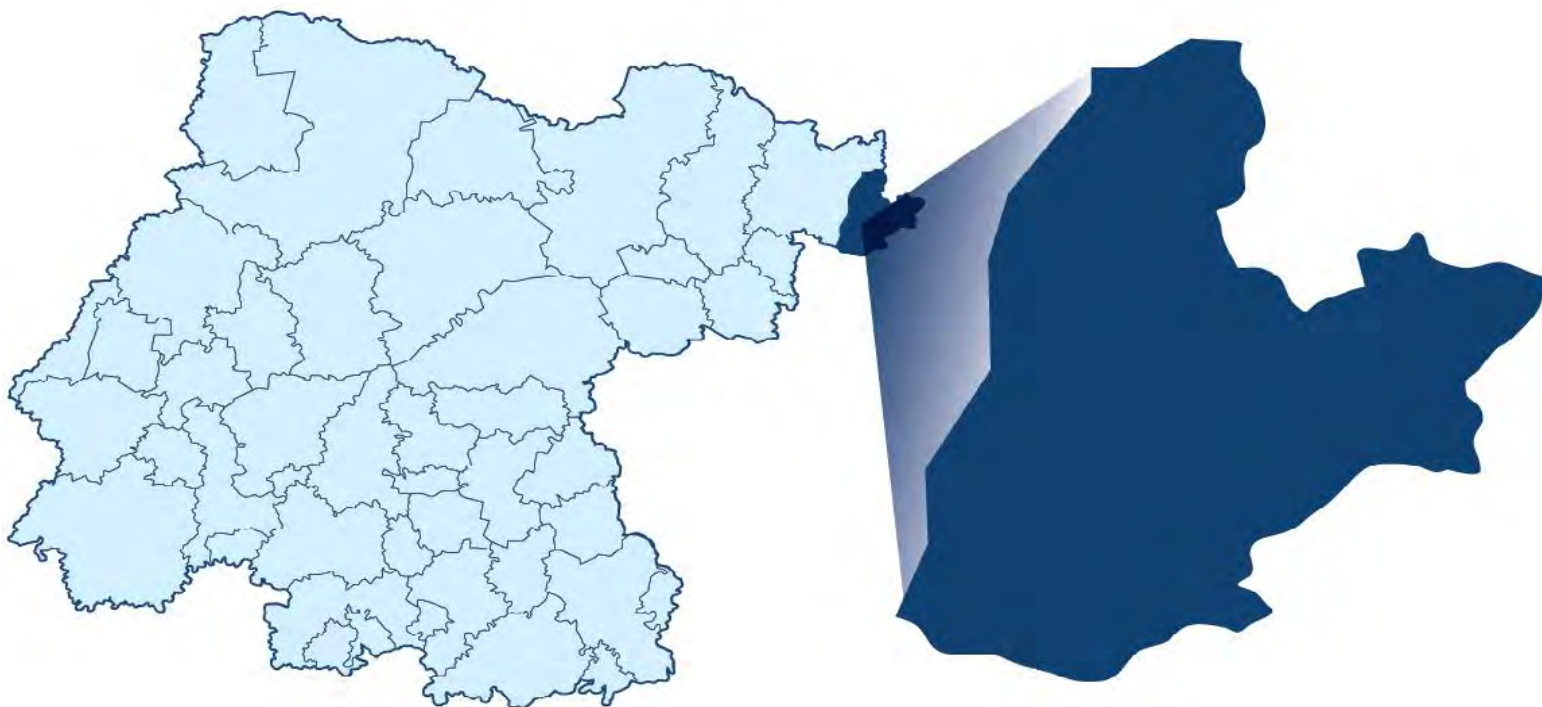


Inversión ejercida en Apaseo el Grande por categoría en 2025

Categoría	Inversión ejercida (pesos)
Abasto y Comercialización	442 021
Apoyo a la Producción Primaria	2 598 062
Apoyo para la Educación	19 918 928
Apoyos Directos	8 365 712
Asistencia Social y Servicios Comunitarios	19 311 397
Autoempleo y Proyectos Productivos	3 902 589
Cultura Física y Deporte	550 000
Desarrollo Cultural	256 206
Desarrollo Humano	64 284 234
Drenaje y Saneamiento	5 147 037
Edificios Públicos	2 210 155
Electrificación	2 101 710
Fomento a la Producción y Productividad	644 923
Imagen Urbana	1 000 000
Infraestructura Deportiva	7 742 706
Infraestructura Educativa	25 790 587
Infraestructura en Salud	755 322
Infraestructura en Seguridad	62 400 000
Infraestructura turística	10 441 495
Infraestructura Vial	1 045 472
Política y Gobierno	7 400 815
Promoción Turística	8 500 000
Protección y Preservación Ecológica	1 259 242
Seguridad Pública	352 984
Servicios de Salud	2 970 303
Urbanización	22 133 606
Vivienda Digna	6 314 345
Otras categorías*	157 105

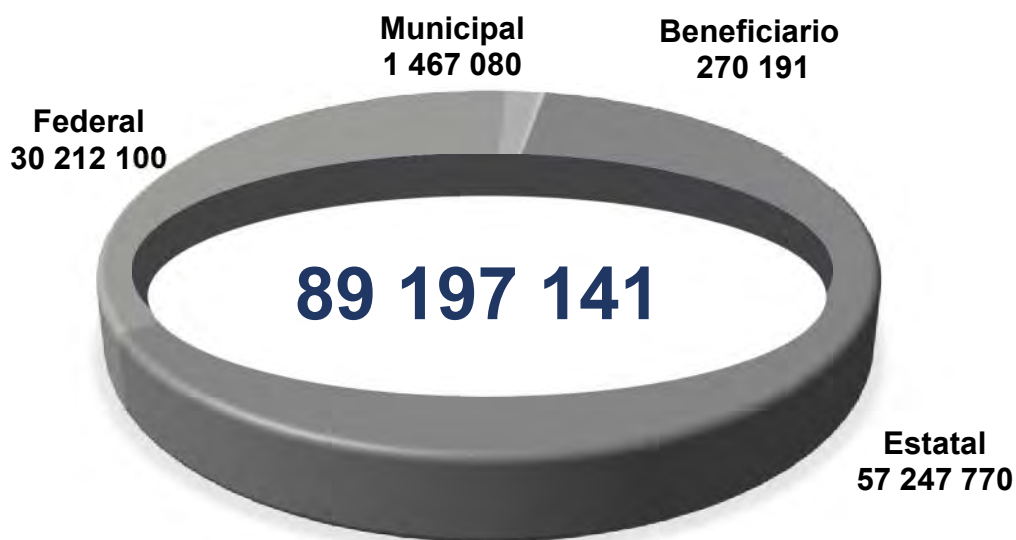
* Agua Potable, Migrantes, Mitigación y Adaptación al Cambio Climático, Prevención y Control de la Contaminación, Protección de Áreas y Cauces Federales

Inversión ejercida en Atarjea



Inversión total 2025

(pesos)

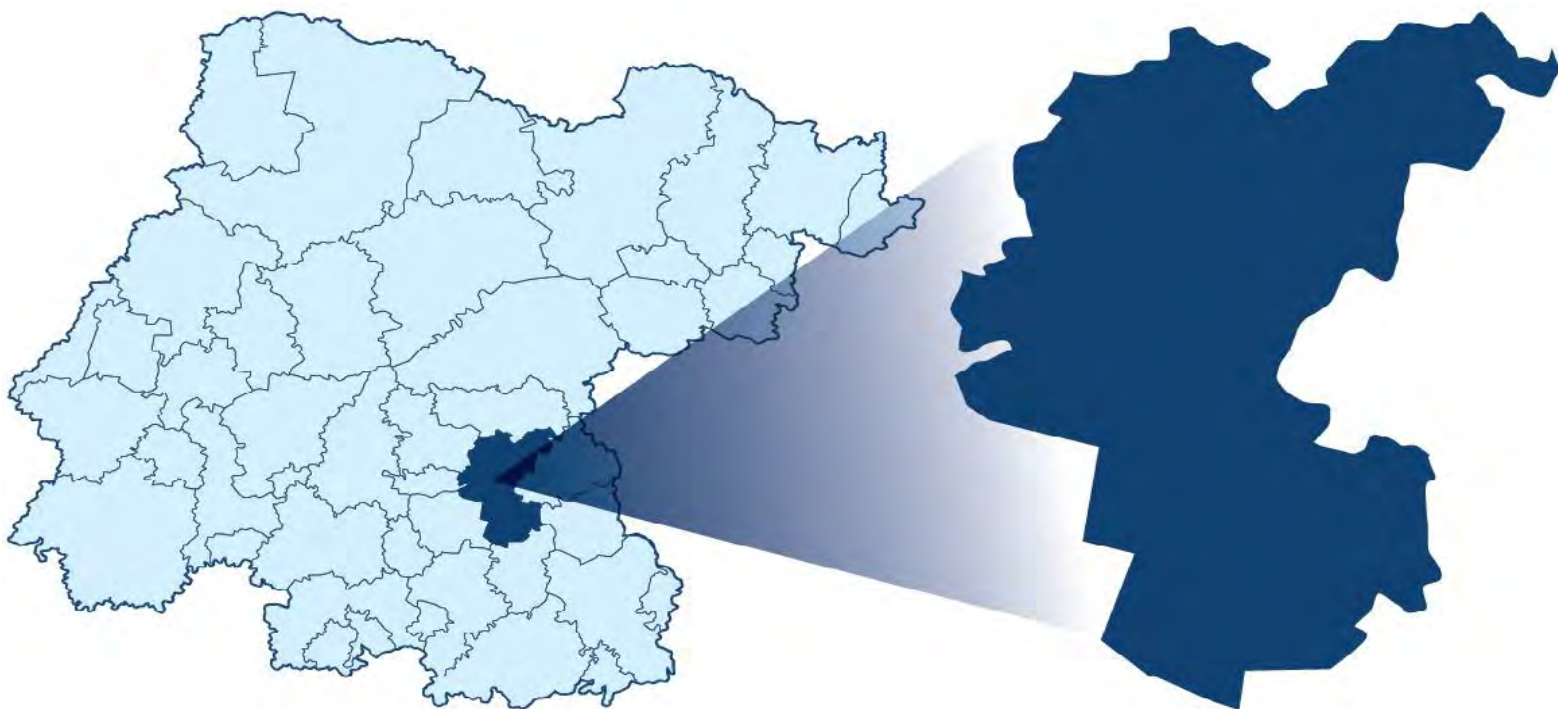


Inversión ejercida en Atarjea por categoría en 2025

Categoría	Inversión ejercida (pesos)
Agua Potable	1 023 325
Apoyo a la Producción Primaria	466 666
Apoyo para la Educación	1 140 802
Apoyos Directos	2 305 412
Asistencia Social y Servicios Comunitarios	5 164 692
Autoempleo y Proyectos Productivos	1 320 704
Desarrollo Humano	4 149 864
Drenaje y Saneamiento	483 042
Electrificación	359 773
Imagen Urbana	596 901
Infraestructura Educativa	123 118
Infraestructura Vial	53 315 713
Política y Gobierno	769 927
Promoción Turística	2 123 960
Protección y Preservación Ecológica	506 259
Servicios de Salud	2 826 821
Urbanización	7 475 567
Vivienda Digna	4 883 893
Otras categorías*	160 701

* Abasto y Comercialización, Desarrollo Cultural, Mitigación y Adaptación al Cambio Climático, Prevención y Control de la Contaminación, Seguridad Pública

Inversión ejercida en Celaya



Inversión total 2025

(pesos)

Federal 159 607 218	Municipal 14 801 695	Beneficiario 3 214 895
-------------------------------	--------------------------------	----------------------------------



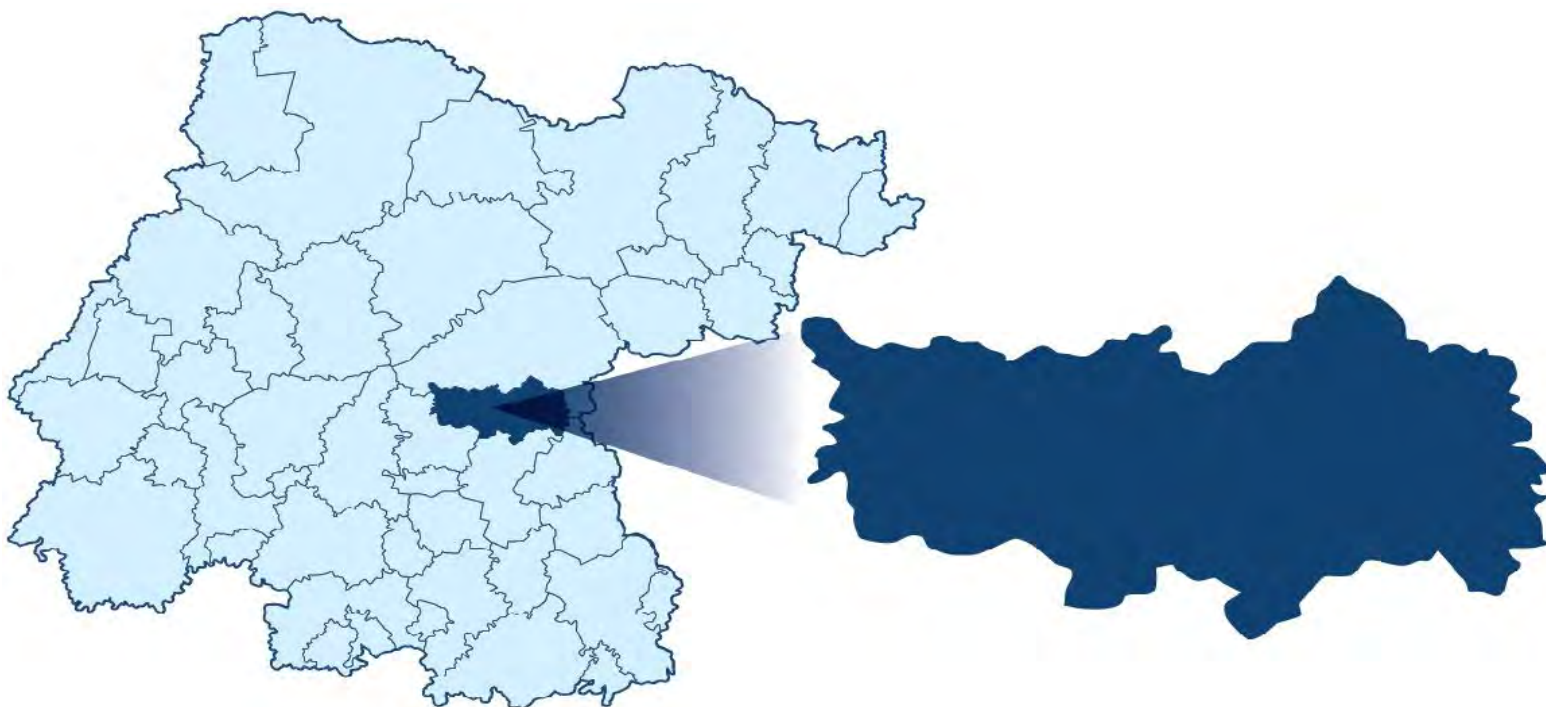
Estatad 1223 312 535

Inversión ejercida en Celaya por categoría en 2025

Categoría	Inversión ejercida (pesos)
Abasto y Comercialización	8 617 343
Agua Potable	22 801 083
Apoyo a la Producción Primaria	28 695 821
Apoyo para la Educación	72 582 102
Apoyos Directos	101 662 141
Asistencia Social y Servicios Comunitarios	28 466 972
Autoempleo y Proyectos Productivos	33 928 658
Ciencia y Tecnología	720 000
Derechos Humanos	2 483 985
Desarrollo Cultural	3 799 282
Desarrollo Humano	311 412 924
Drenaje y Saneamiento	11 977 715
Edificios Públicos	5 444 374
Electrificación	6 483 779
Fomento a la Producción y Productividad	11 902 700
Imagen Urbana	1 400 000
Infraestructura Educativa	51 400 278
Infraestructura en Seguridad	133 579 237
Infraestructura turística	6 458 136
Infraestructura Vial	14 204 448
Migrantes	149 253
Política y Gobierno	24 708 872
Prevención y Control de la Contaminación	543 003
Promoción Turística	12 861 040
Protección y Preservación Ecológica	2 552 756
Proyectos y Supervisión	1 417 974
Seguridad Pública	3 243 645
Servicios de Salud	16 306 423
Sitios Históricos y Culturales	12 856 286
Urbanización	69 925 005
Vialidades Urbanas	391 675 333
Vivienda Digna	6 428 932
Otras categorías*	246 843

* Afectaciones, Cultura Física y Deporte, Desarrollos Industriales, Infraestructura Deportiva, Mitigación y Adaptación al Cambio Climático, Movilidad Urbana Sustentable

Inversión ejercida en Comonfort



Inversión total 2025

(pesos)

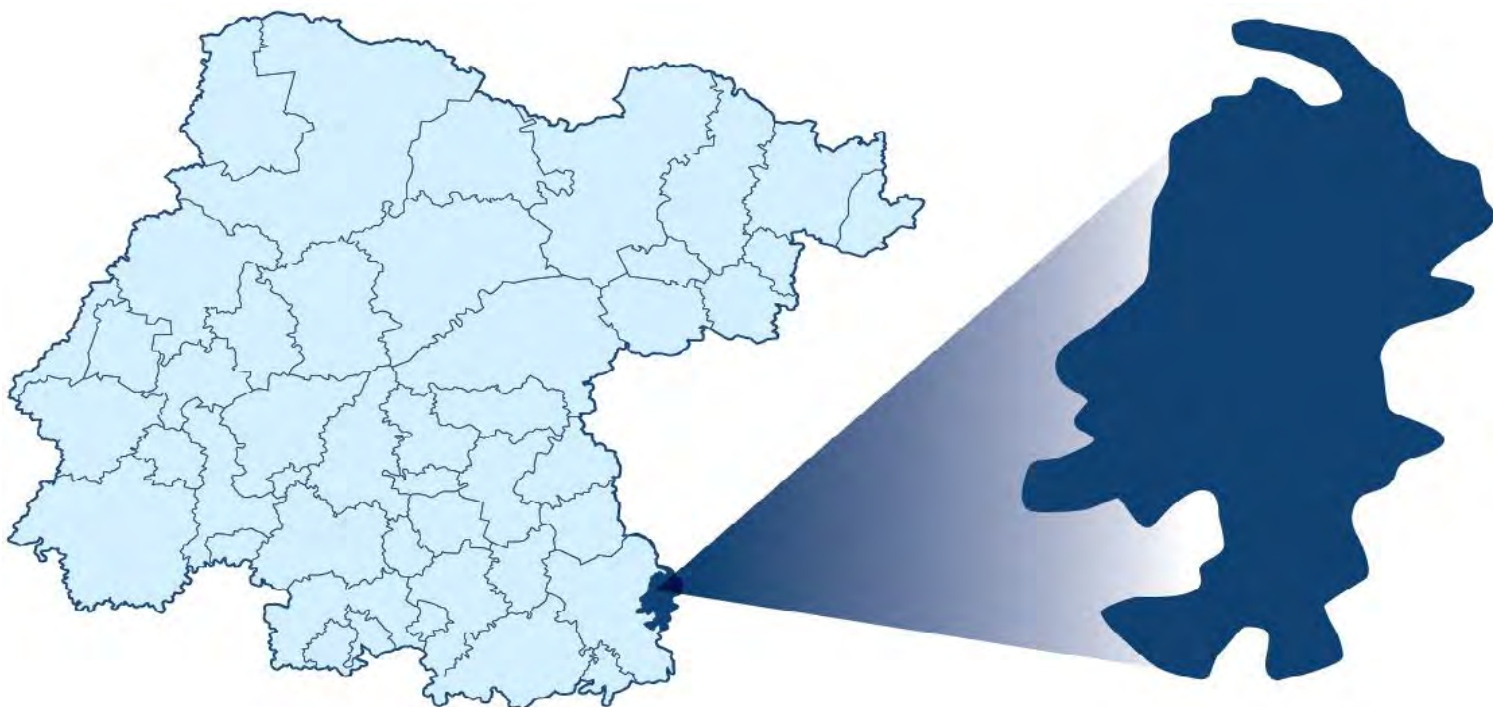


Inversión ejercida en Comonfort por categoría en 2025

Categoría	Inversión ejercida (pesos)
Abasto y Comercialización	142 525
Agua Potable	1 882 023
Apoyo a la Producción Primaria	1 170 353
Apoyo para la Educación	14 224 829
Apoyos Directos	6 255 068
Asistencia Social y Servicios Comunitarios	22 607 695
Autoempleo y Proyectos Productivos	8 807 620
Desarrollo Cultural	123 289
Desarrollo Humano	59 575 290
Drenaje y Saneamiento	1 513 239
Edificios Públicos	659 640
Electrificación	1 611 962
Fomento a la Producción y Productividad	1 672 714
Imagen Urbana	1 400 000
Infraestructura Educativa	25 911 807
Infraestructura en Salud	240 598
Infraestructura Vial	57 678 737
Migrantes	106 942
Movilidad Urbana Sustentable	3 684 811
Promoción Turística	3 980 000
Protección y Preservación Ecológica	564 841
Seguridad Pública	531 358
Servicios de Salud	5 409 353
Urbanización	6 484 817
Vivienda Digna	2 895 700
Otras categorías*	249 139

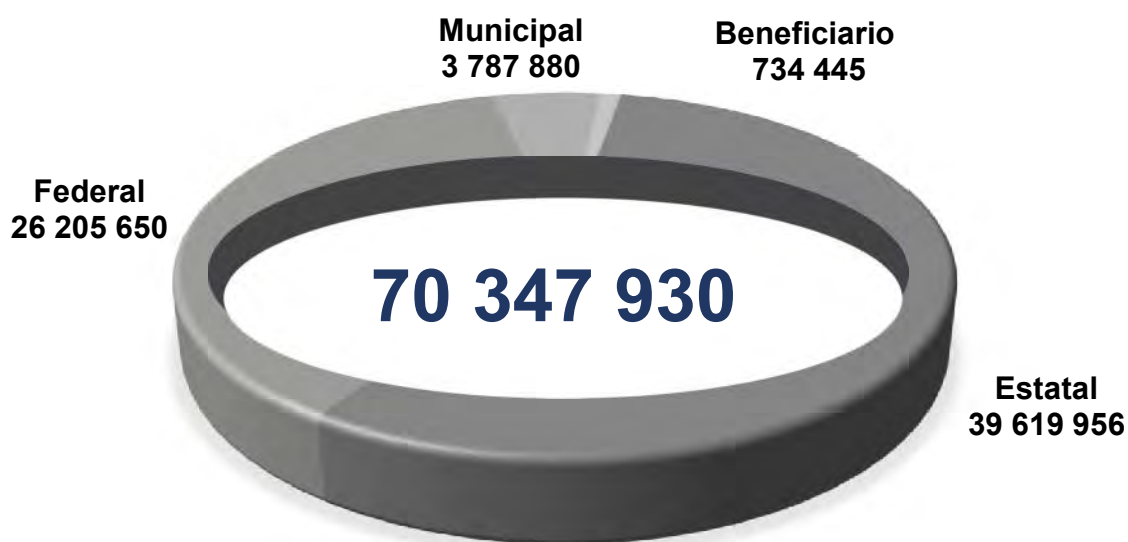
* *Cultura Física y Deporte, Mitigación y Adaptación al Cambio Climático, Política y Gobierno, Prevención y Control de la Contaminación, Sitios Históricos y Culturales*

Inversión ejercida en Coroneo



Inversión total 2025

(pesos)

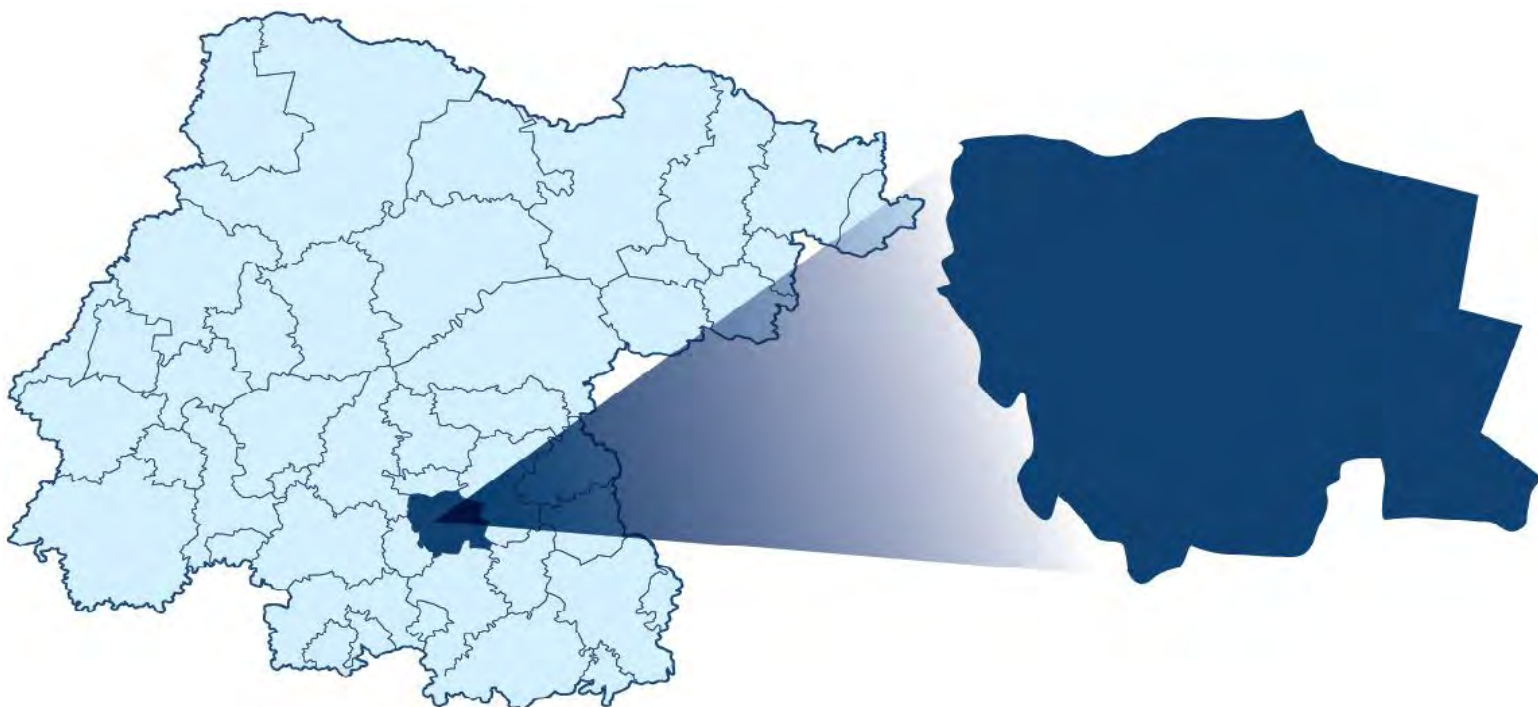


Inversión ejercida en Coroneo por categoría en 2025

Categoría	Inversión ejercida (pesos)
Abasto y Comercialización	157 935
Agua Potable	3 080 266
Apoyo a la Producción Primaria	898 385
Apoyo para la Educación	2 792 169
Apoyos Directos	2 184 873
Asistencia Social y Servicios Comunitarios	9 119 413
Autoempleo y Proyectos Productivos	5 308 010
Desarrollo Humano	9 394 403
Drenaje y Saneamiento	2 707 864
Edificios Públicos	3 177 946
Electrificación	525 319
Fomento a la Producción y Productividad	230 000
Imagen Urbana	400 000
Infraestructura Educativa	4 467 835
Infraestructura Vial	2 207 524
Política y Gobierno	3 514 813
Promoción Turística	5 000 000
Seguridad Pública	229 380
Servicios de Salud	2 852 165
Urbanización	8 990 178
Vivienda Digna	2 974 968
Otras categorías*	134 486

* Desarrollo Cultural, Migrantes, Mitigación y Adaptación al Cambio Climático, Prevención y Control de la Contaminación, Protección y Preservación Ecológica

Inversión ejercida en Cortazar



Inversión total 2025

(pesos)

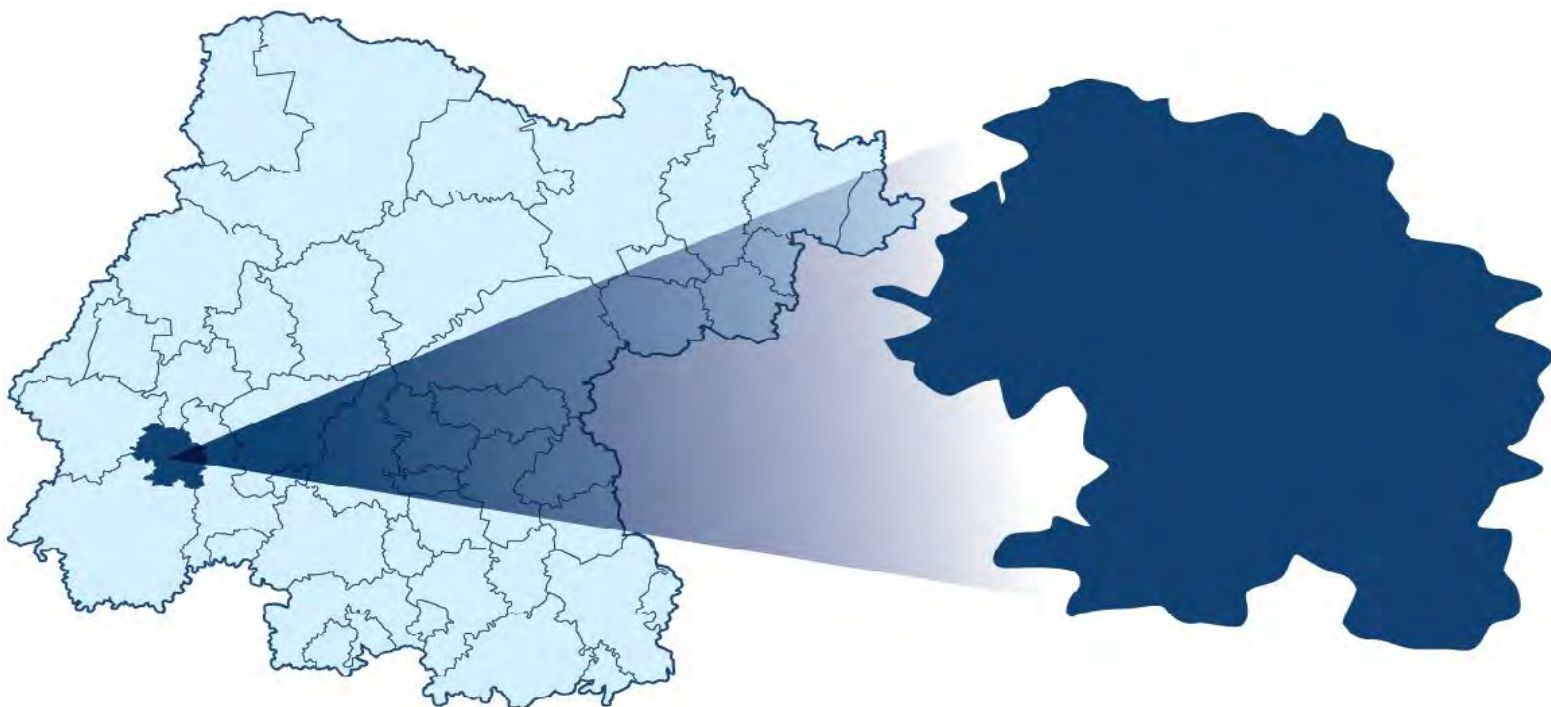


Inversión ejercida en Cortazar por categoría en 2025

Categoría	Inversión ejercida (pesos)
Abasto y Comercialización	457 457
Agua Potable	14 379 678
Apoyo a la Producción Primaria	1 091 154
Apoyo para la Educación	14 201 748
Apoyos Directos	5 483 001
Asistencia Social y Servicios Comunitarios	13 308 621
Autoempleo y Proyectos Productivos	9 603 781
Desarrollo Cultural	605 562
Desarrollo Humano	64 987 402
Drenaje y Saneamiento	35 577 441
Edificios Públicos	1 499 145
Fomento a la Producción y Productividad	663 402
Imagen Urbana	340 000
Infraestructura Educativa	5 774 062
Infraestructura Vial	2 760 499
Política y Gobierno	18 916 835
Promoción Turística	3 600 000
Protección y Preservación Ecológica	958 383
Seguridad Pública	421 351
Servicios de Salud	7 610 539
Urbanización	4 636 127
Vivienda Digna	2 961 448
Otras categorías*	67 125

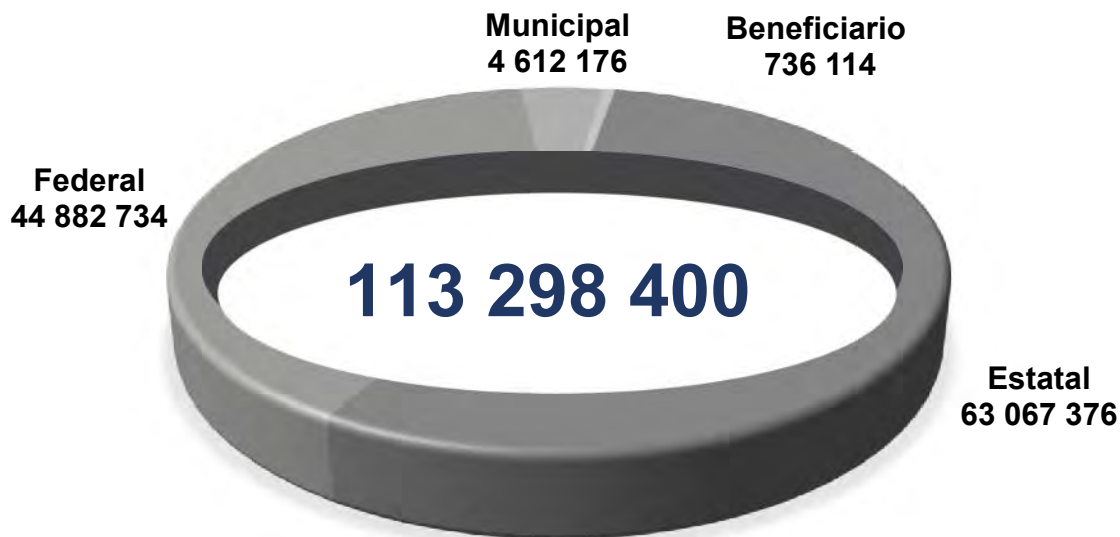
* Cultura Física y Deporte, Mitigación y Adaptación al Cambio Climático, Prevención y Control de la Contaminación

Inversión ejercida en Cuerámara



Inversión total 2025

(pesos)

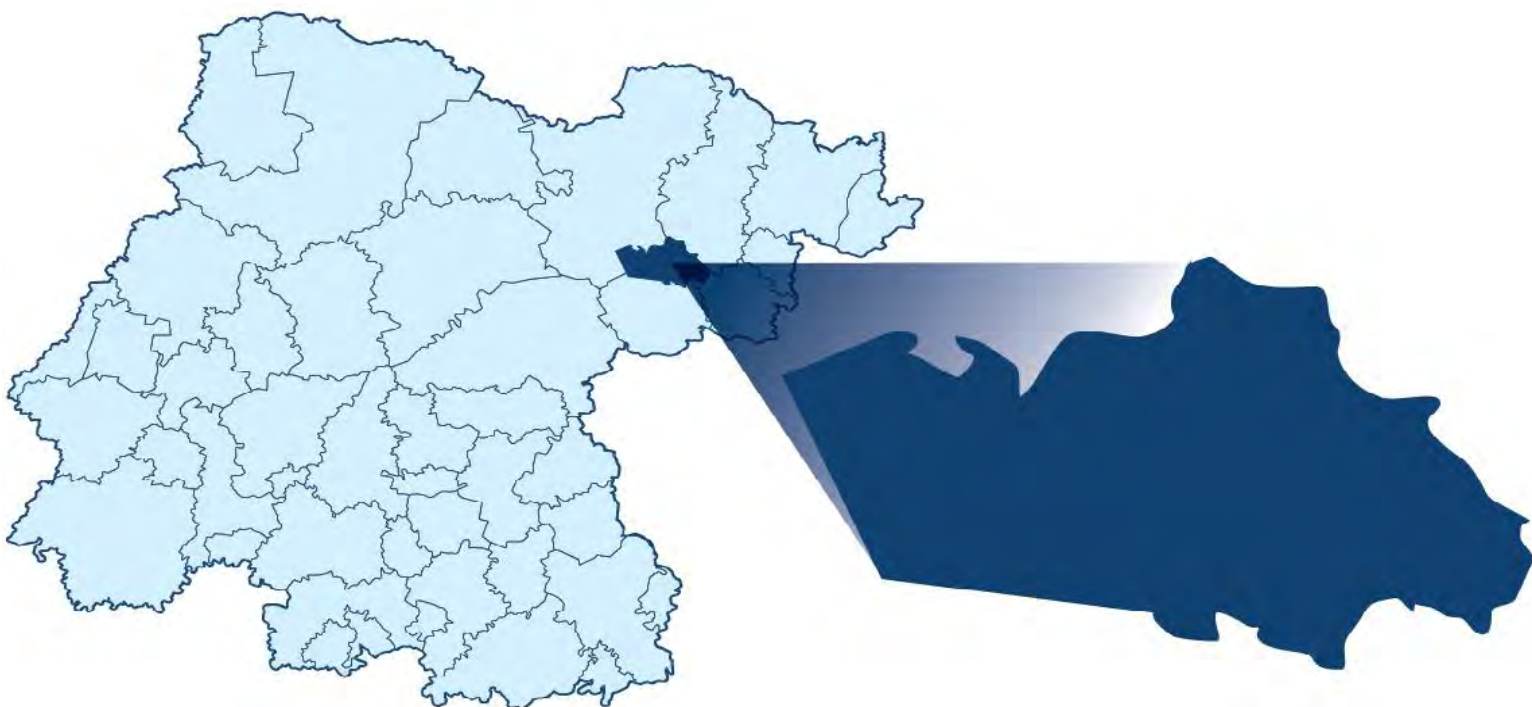


Inversión ejercida en CuerámARO por categoría en 2025

Categoría	Inversión ejercida (pesos)
Abasto y Comercialización	280 998
Agua Potable	885 236
Apoyo a la Producción Primaria	816 406
Apoyo para la Educación	5 680 088
Apoyos Directos	3 299 158
Asistencia Social y Servicios Comunitarios	10 529 602
Autoempleo y Proyectos Productivos	3 214 380
Desarrollo Humano	22 549 574
Drenaje y Saneamiento	4 500 099
Fomento a la Producción y Productividad	741 050
Imagen Urbana	400 000
Infraestructura Deportiva	156 489
Infraestructura Educativa	38 774 789
Infraestructura Vial	2 446 554
Política y Gobierno	3 505 742
Promoción Turística	3 600 000
Protección y Preservación Ecológica	493 828
Seguridad Pública	173 227
Servicios de Salud	2 869 456
Urbanización	6 287 878
Vivienda Digna	1 836 536
Otras categorías*	257 309

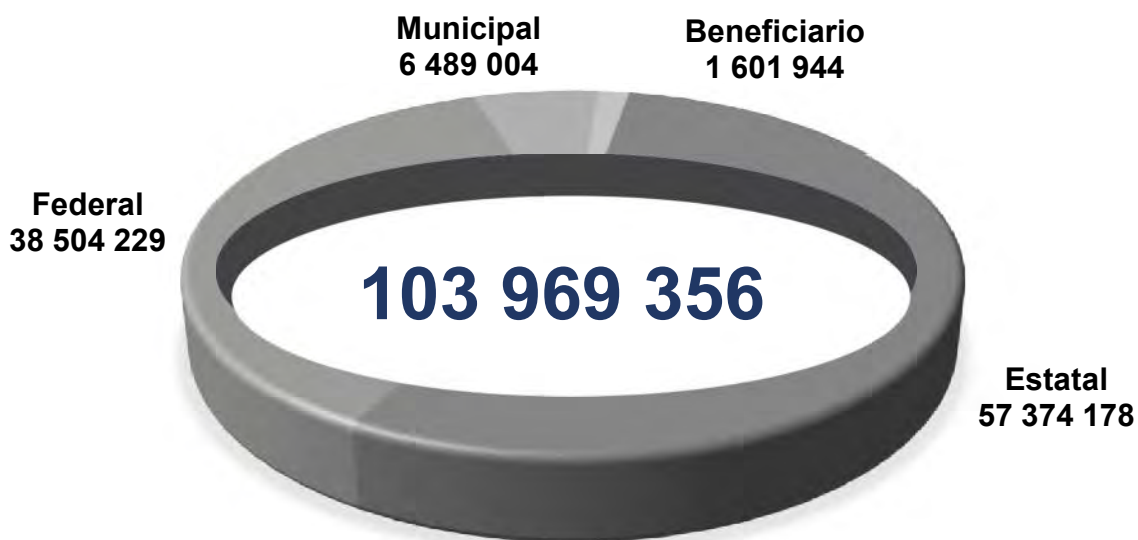
* Desarrollo Cultural, Migrantes, Mitigación y Adaptación al Cambio Climático, Prevención y Control de la Contaminación, Proyectos y Supervisión

Inversión ejercida en Doctor Mora



Inversión total 2025

(pesos)

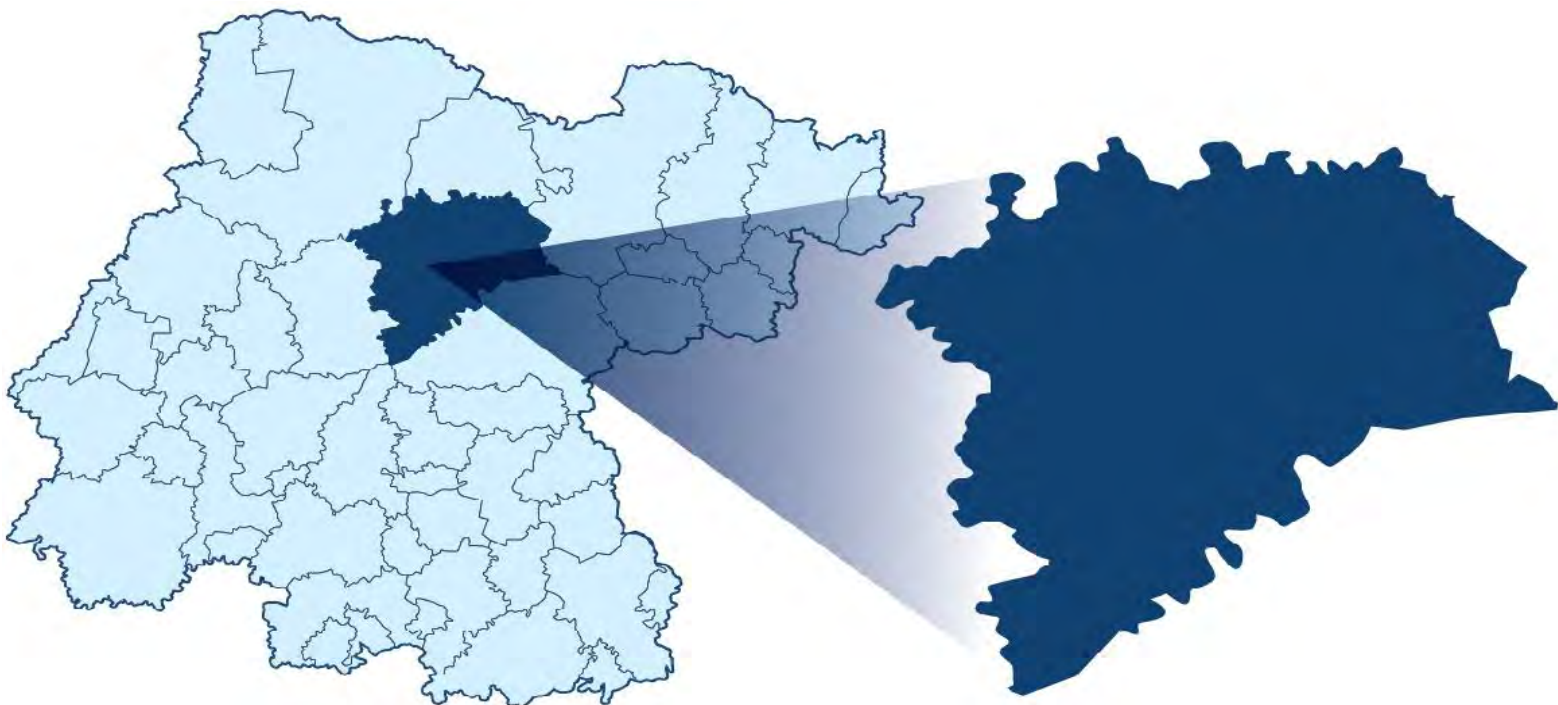


Inversión ejercida en Doctor Mora por categoría en 2025

Categoría	Inversión ejercida (pesos)
Abasto y Comercialización	152 510
Agua Potable	9 435 091
Apoyo a la Producción Primaria	1 471 105
Apoyo para la Educación	7 175 810
Apoyos Directos	2 979 340
Asistencia Social y Servicios Comunitarios	15 643 399
Autoempleo y Proyectos Productivos	5 204 328
Desarrollo Cultural	608 890
Desarrollo Humano	21 930 196
Drenaje y Saneamiento	693 211
Electrificación	2 010 295
Fomento a la Producción y Productividad	476 940
Imagen Urbana	300 000
Infraestructura Educativa	10 635 836
Infraestructura Vial	6 367 868
Política y Gobierno	2 510 999
Promoción Turística	4 226 800
Seguridad Pública	630 590
Servicios de Salud	3 144 053
Urbanización	6 592 389
Vivienda Digna	1 633 032
Otras categorías*	146 674

* *Migrantes, Mitigación y Adaptación al Cambio Climático, Prevención y Control de la Contaminación, Protección y Preservación Ecológica*

Inversión ejercida en Dolores Hidalgo Cuna de la Independencia Nacional



Inversión total 2025

(pesos)

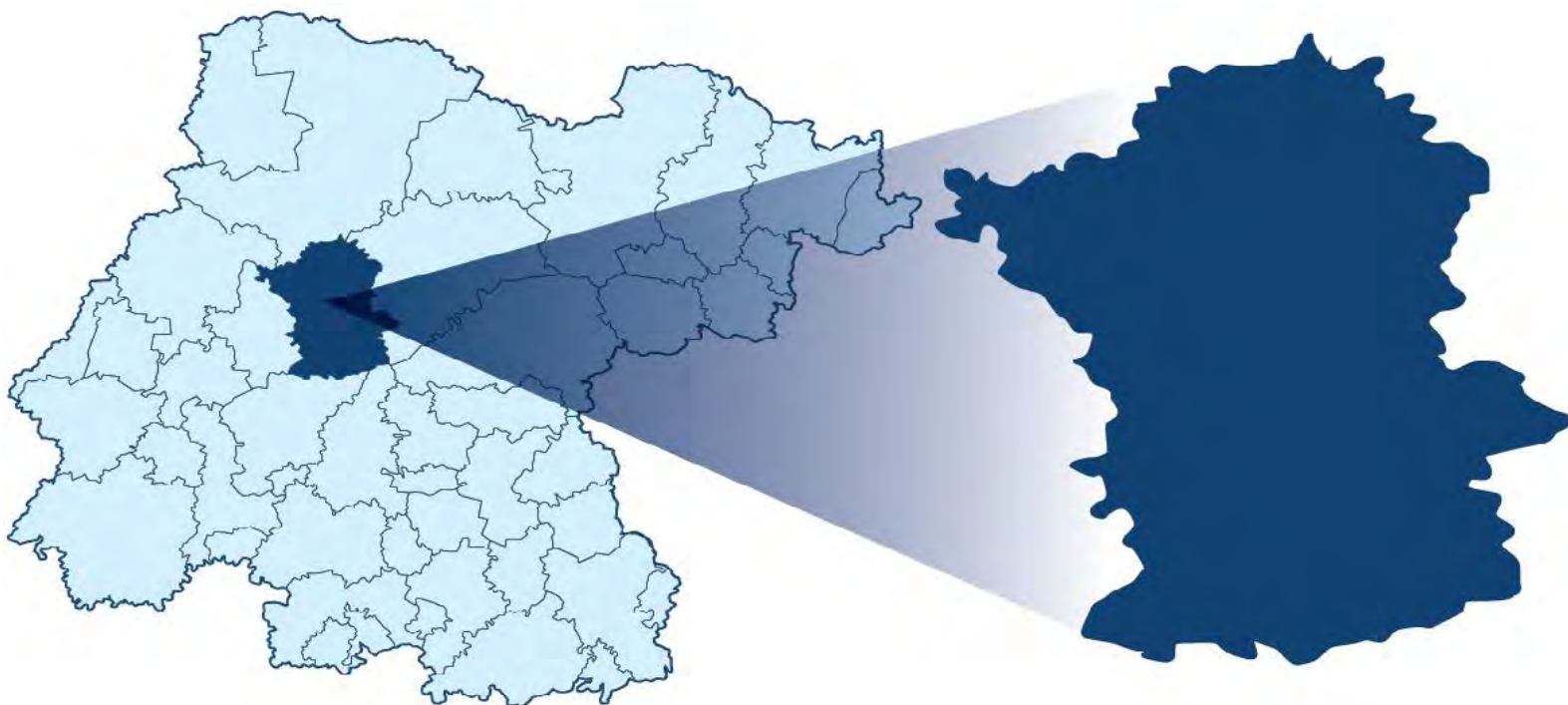


**Inversión ejercida en Dolores Hidalgo Cuna de la Independencia
Nacional por categoría en 2025**

Categoría	Inversión ejercida (pesos)
Abasto y Comercialización	525 100
Agua Potable	23 605 129
Apoyo a la Producción Primaria	13 878 194
Apoyo para la Educación	28 406 327
Apoyos Directos	25 034 194
Asistencia Social y Servicios Comunitarios	24 982 979
Autoempleo y Proyectos Productivos	13 376 505
Competitividad Turística	700 000
Desarrollo Cultural	117 563
Desarrollo Humano	124 379 736
Drenaje y Saneamiento	25 348 713
Edificios Públicos	845 603
Electrificación	10 098 238
Fomento a la Producción y Productividad	2 095 004
Imagen Urbana	2 000 000
Infraestructura Deportiva	15 729 932
Infraestructura Educativa	51 256 077
Infraestructura turística	13 308 742
Infraestructura Vial	73 042 463
Migrantes	4 822 252
Política y Gobierno	9 846 257
Promoción Turística	60 695 418
Protección y Preservación Ecológica	2 247 129
Proyectos y Supervisión	5 209 013
Seguridad Pública	490 446
Servicios de Salud	6 293 110
Sitios Históricos y Culturales	1 169 375
Urbanización	19 046 863
Vivienda Digna	6 522 947
Otras categorías*	96 223

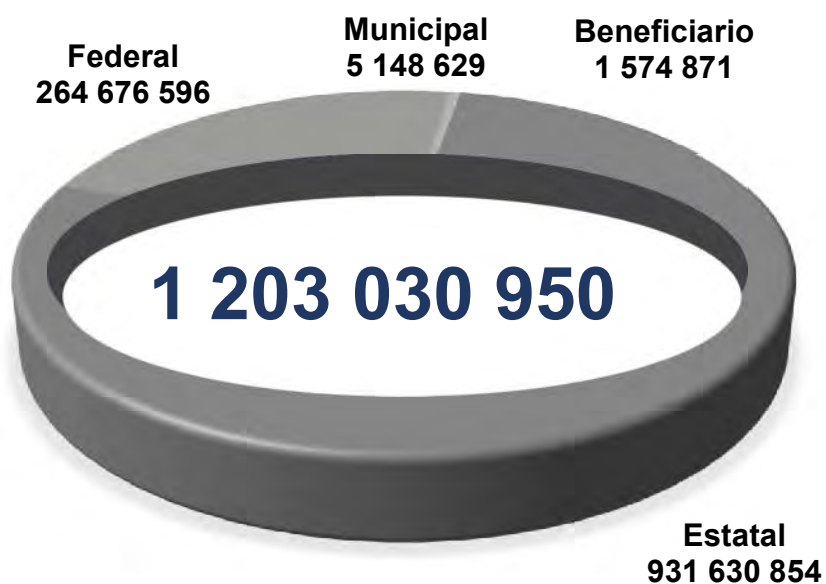
* Mitigación y Adaptación al Cambio Climático, Prevención y Control de la Contaminación

Inversión ejercida en Guanajuato



Inversión total 2025

(pesos)

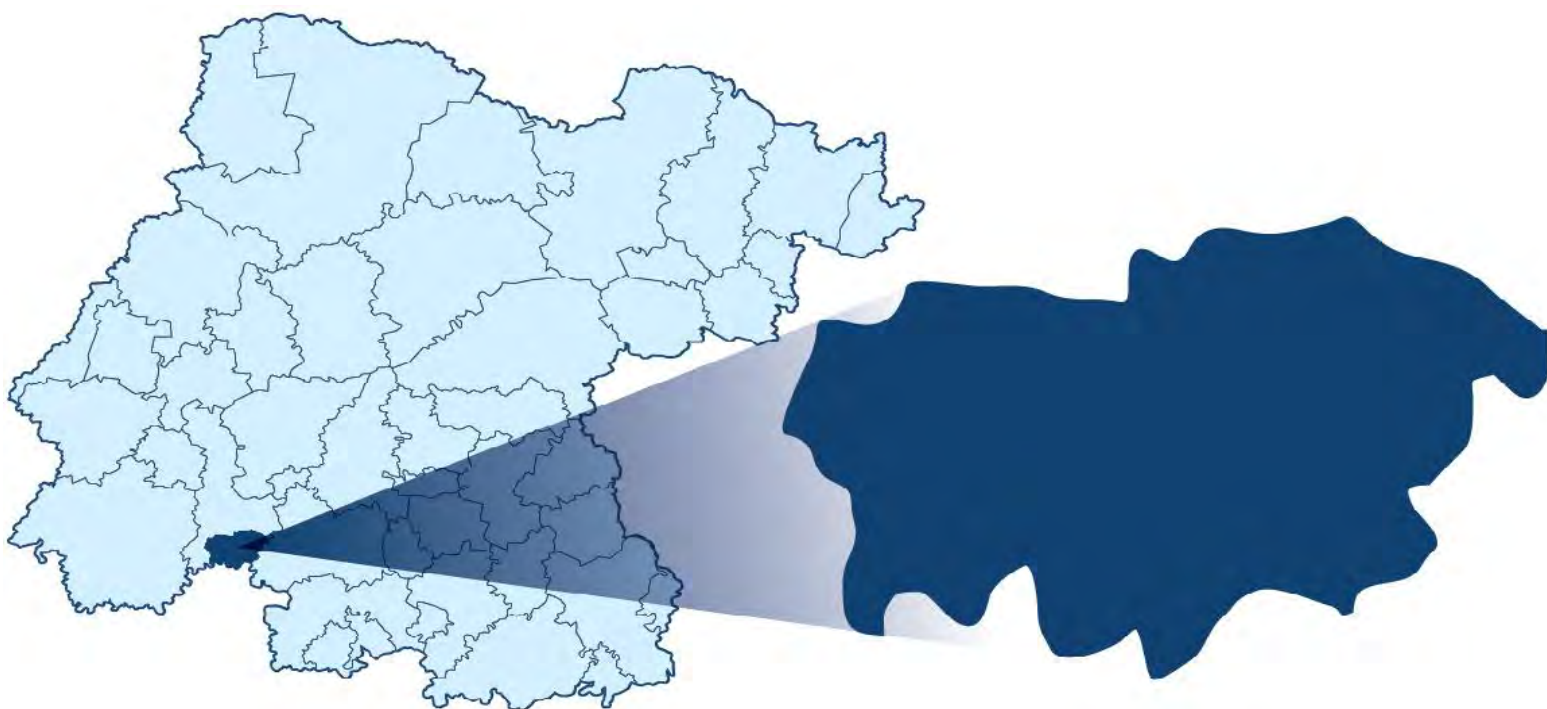


Inversión ejercida en Guanajuato por categoría en 2025

Categoría	Inversión ejercida (pesos)
Abasto y Comercialización	578 302
Afectaciones	2 461 788
Agua Potable	19 205 725
Apoyo a la Producción Primaria	2 125 548
Apoyo para la Educación	40 257 441
Apoyos Directos	51 597 724
Asistencia Social y Servicios Comunitarios	25 703 734
Autoempleo y Proyectos Productivos	47 461 627
Ciencia y Tecnología	660 000
Cultura Física y Deporte	7 690 255
Derechos Humanos	1 376 108
Desarrollo Cultural	18 089 114
Desarrollo Humano	121 908 117
Drenaje y Saneamiento	9 801 123
Edificios Públicos	40 385 483
Fomento a la Producción y Productividad	3 940 569
Imagen Urbana	1 300 000
Infraestructura Deportiva	85 415 738
Infraestructura Educativa	20 317 664
Infraestructura turística	8 319 191
Infraestructura Vial	19 840 563
Migrantes	1 902 331
Política y Gobierno	184 632 804
Prevención Social de la Violencia y la Delincuencia	4 474 000
Prevención y Control de la Contaminación	341 746
Promoción Turística	103 534 803
Protección y Preservación Ecológica	6 190 623
Seguridad Pública	237 954 853
Servicios de Salud	18 965 789
Sitios Históricos y Culturales	5 077 680
Urbanización	31 984 127
Vialidades Urbanas	73 870 852
Vivienda Digna	5 638 726
Otras categorías*	26 801

* Mitigación y Adaptación al Cambio Climático

Inversión ejercida en Huanímaro



Inversión total 2025

(pesos)

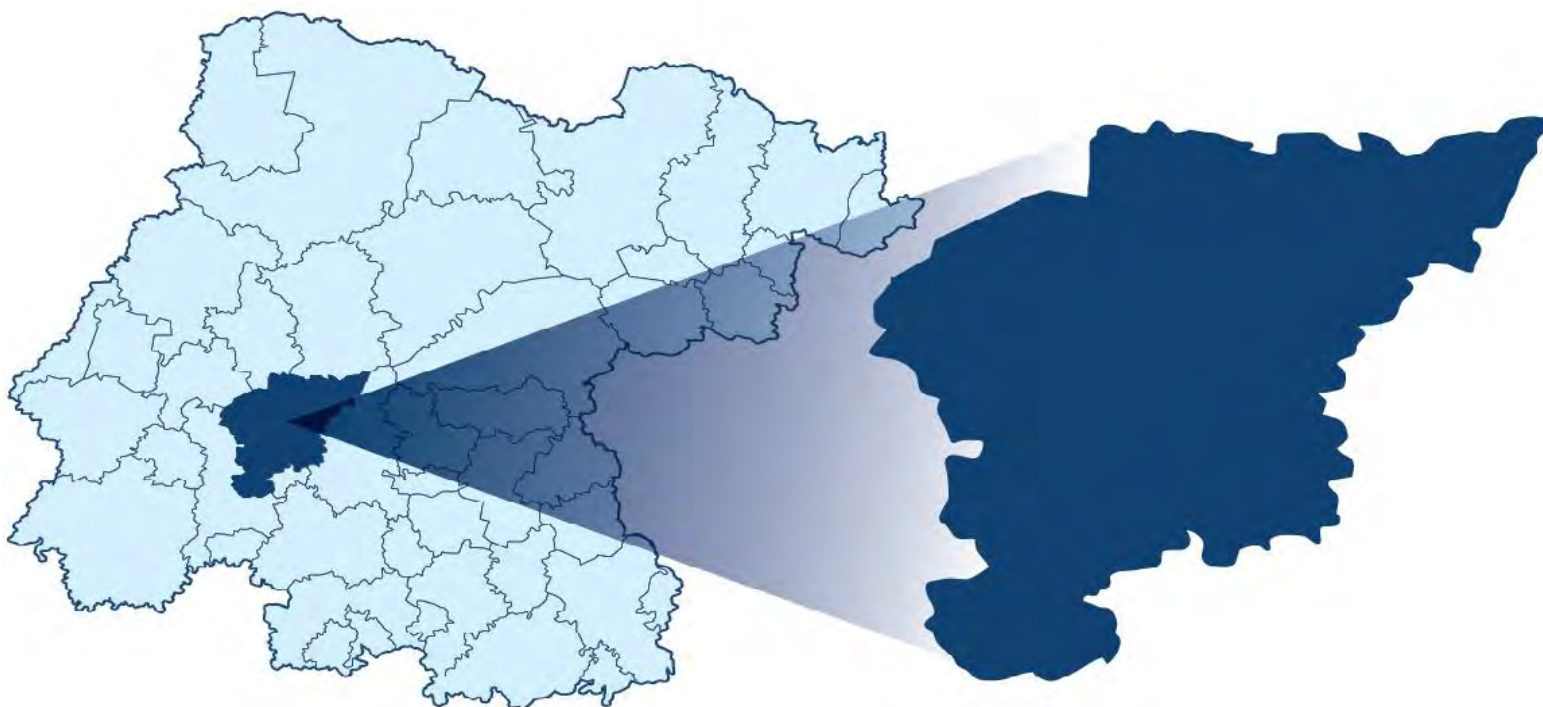


Inversión ejercida en Huanímaro por categoría en 2025

Categoría	Inversión ejercida (pesos)
Abasto y Comercialización	2 692 517
Apoyo a la Producción Primaria	4 099 299
Apoyo para la Educación	4 099 633
Apoyos Directos	3 101 135
Asistencia Social y Servicios Comunitarios	11 220 809
Autoempleo y Proyectos Productivos	2 024 328
Desarrollo Humano	14 472 779
Drenaje y Saneamiento	2 631 505
Edificios Públicos	797 903
Imagen Urbana	200 000
Infraestructura Educativa	2 410 419
Infraestructura Vial	1 395 372
Política y Gobierno	3 400 851
Promoción Turística	4 050 000
Protección y Preservación Ecológica	128 926
Seguridad Pública	319 531
Servicios de Salud	2 845 546
Urbanización	6 562 368
Vivienda Digna	3 333 165
Otras categorías*	155 927

* Desarrollo Cultural, Migrantes, Mitigación y Adaptación al Cambio Climático, Prevención y Control de la Contaminación

Inversión ejercida en Irapuato



Inversión total 2025

(pesos)

Federal	Municipal	Beneficiario
180 826 037	32 672 965	14 253 162



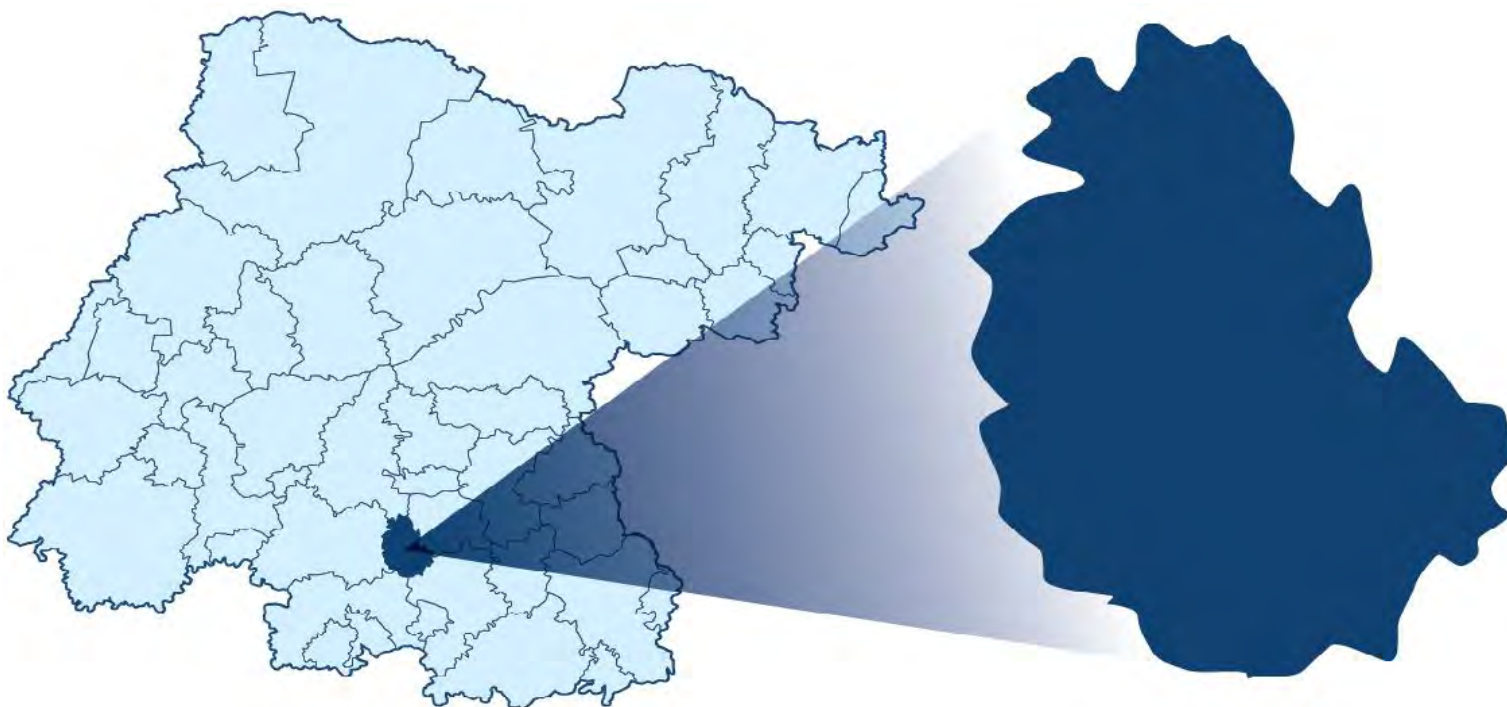
Estatad
1364 911 306

Inversión ejercida en Irapuato por categoría en 2025

Categoría	Inversión ejercida (pesos)
Abasto y Comercialización	9 284 532
Agua Potable	37 286 314
Apoyo a la Producción Primaria	11 338 425
Apoyo para la Educación	86 746 764
Apoyos Directos	91 103 893
Asistencia Social y Servicios Comunitarios	39 036 829
Autoempleo y Proyectos Productivos	61 550 324
Desarrollo Cultural	1 236 187
Desarrollo Humano	386 900 375
Drenaje y Saneamiento	15 953 672
Edificios Públicos	18 308 576
Electrificación	11 698 695
Fomento a la Producción y Productividad	64 745 143
Imagen Urbana	6 771 805
Infraestructura Deportiva	62 922 872
Infraestructura Educativa	55 211 723
Infraestructura Vial	148 616 726
Migrantes	179 461
Movilidad Urbana Sustentable	183 260
Política y Gobierno	20 690 011
Prevención y Control de la Contaminación	519 332
Promoción Turística	73 935 000
Protección y Preservación Ecológica	7 376 427
Seguridad Pública	247 064 782
Servicios de Salud	9 203 115
Urbanización	68 652 556
Vialidades Urbanas	35 994 337
Vivienda Digna	20 106 466
Otras categorías*	45 869

* Cultura Física y Deporte, Mitigación y Adaptación al Cambio Climático

Inversión ejercida en Jaral del Progreso



Inversión total 2025

(pesos)

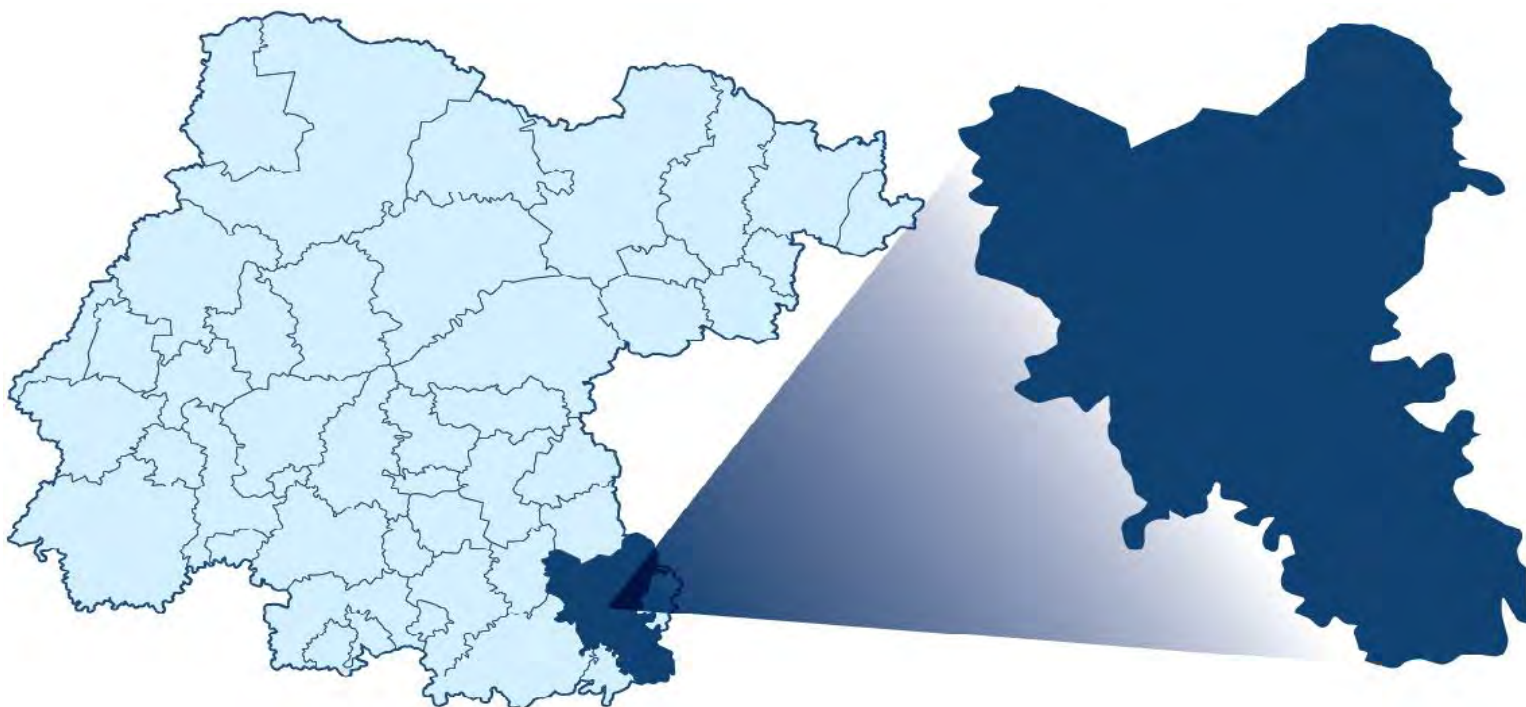


Inversión ejercida en Jaral del Progreso por categoría en 2025

Categoría	Inversión ejercida (pesos)
Abasto y Comercialización	5 108 224
Apoyo a la Producción Primaria	7 628 832
Apoyo para la Educación	7 036 165
Apoyos Directos	4 585 064
Asistencia Social y Servicios Comunitarios	13 866 836
Autoempleo y Proyectos Productivos	3 787 120
Desarrollo Cultural	459 067
Desarrollo Humano	28 244 253
Drenaje y Saneamiento	3 190 160
Fomento a la Producción y Productividad	100 368
Imagen Urbana	257 434
Infraestructura Educativa	8 079 418
Infraestructura Vial	2 000 000
Migrantes	300 769
Política y Gobierno	3 437 661
Promoción Turística	4 330 000
Protección y Preservación Ecológica	344 616
Seguridad Pública	537 957
Servicios de Salud	2 837 153
Urbanización	7 640 563
Vivienda Digna	2 465 396
Otras categorías*	43 555

* Mitigación y Adaptación al Cambio Climático, Prevención y Control de la Contaminación

Inversión ejercida en Jerécuaro



Inversión total 2025

(pesos)

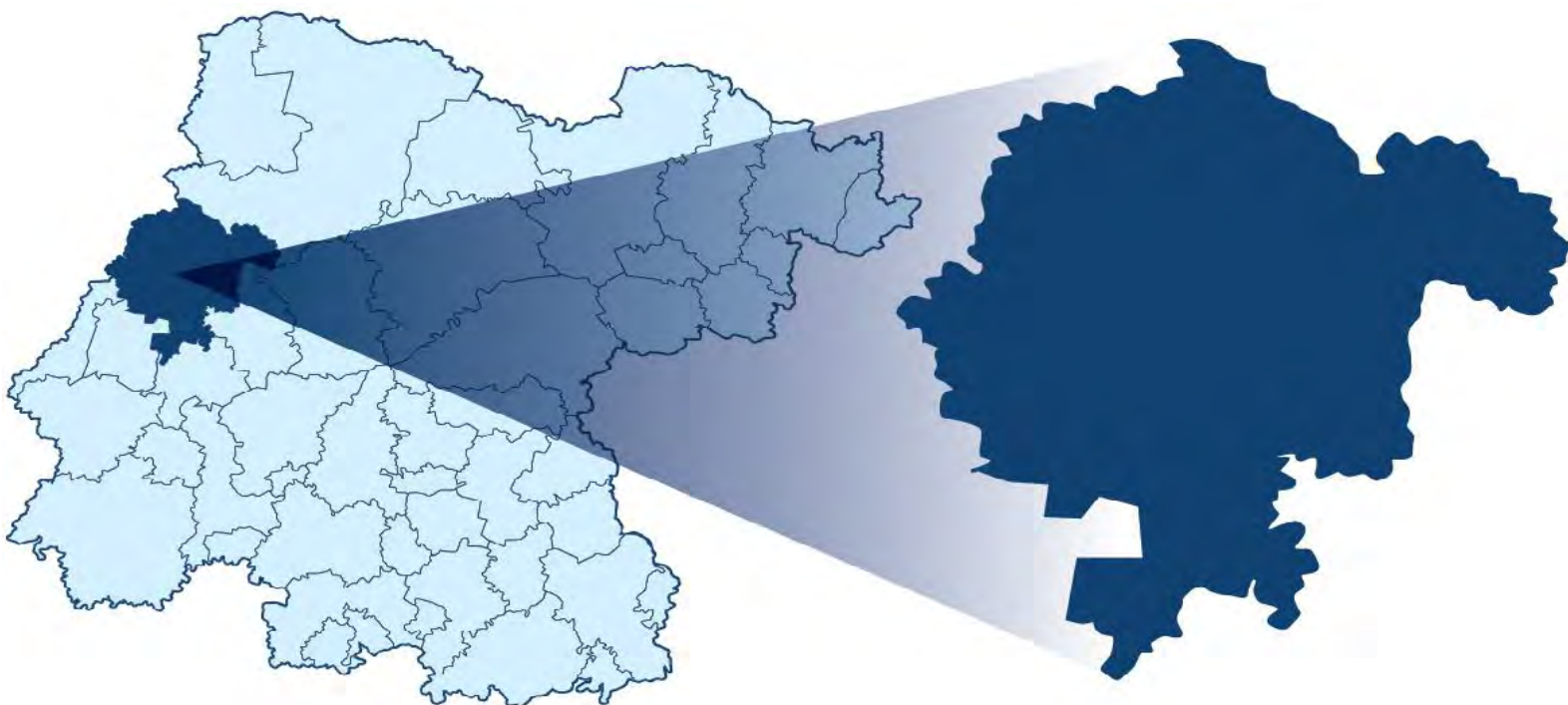


Inversión ejercida en Jerécuaro por categoría en 2025

Categoría	Inversión ejercida (pesos)
Abasto y Comercialización	268 783
Agua Potable	2 807 542
Apoyo a la Producción Primaria	3 696 320
Apoyo para la Educación	9 260 103
Apoyos Directos	4 543 364
Asistencia Social y Servicios Comunitarios	14 517 967
Autoempleo y Proyectos Productivos	3 387 842
Desarrollo Cultural	351 704
Desarrollo Humano	34 661 826
Fomento a la Producción y Productividad	3 254 210
Imagen Urbana	1 000 000
Infraestructura Educativa	109 432
Infraestructura turística	2 410 598
Infraestructura Vial	1 400 000
Política y Gobierno	14 451 825
Promoción Turística	4 195 000
Protección y Preservación Ecológica	831 545
Seguridad Pública	690 286
Servicios de Salud	2 921 763
Urbanización	8 882 213
Vivienda Digna	3 246 949
Otras categorías*	96 247

* Migrantes, Mitigación y Adaptación al Cambio Climático, Prevención y Control de la Contaminación

Inversión ejercida en León



Inversión total 2025

(pesos)

Federal 431 095 150	Municipal 18 590 465	Beneficiario 10 512 405
-------------------------------	--------------------------------	-----------------------------------

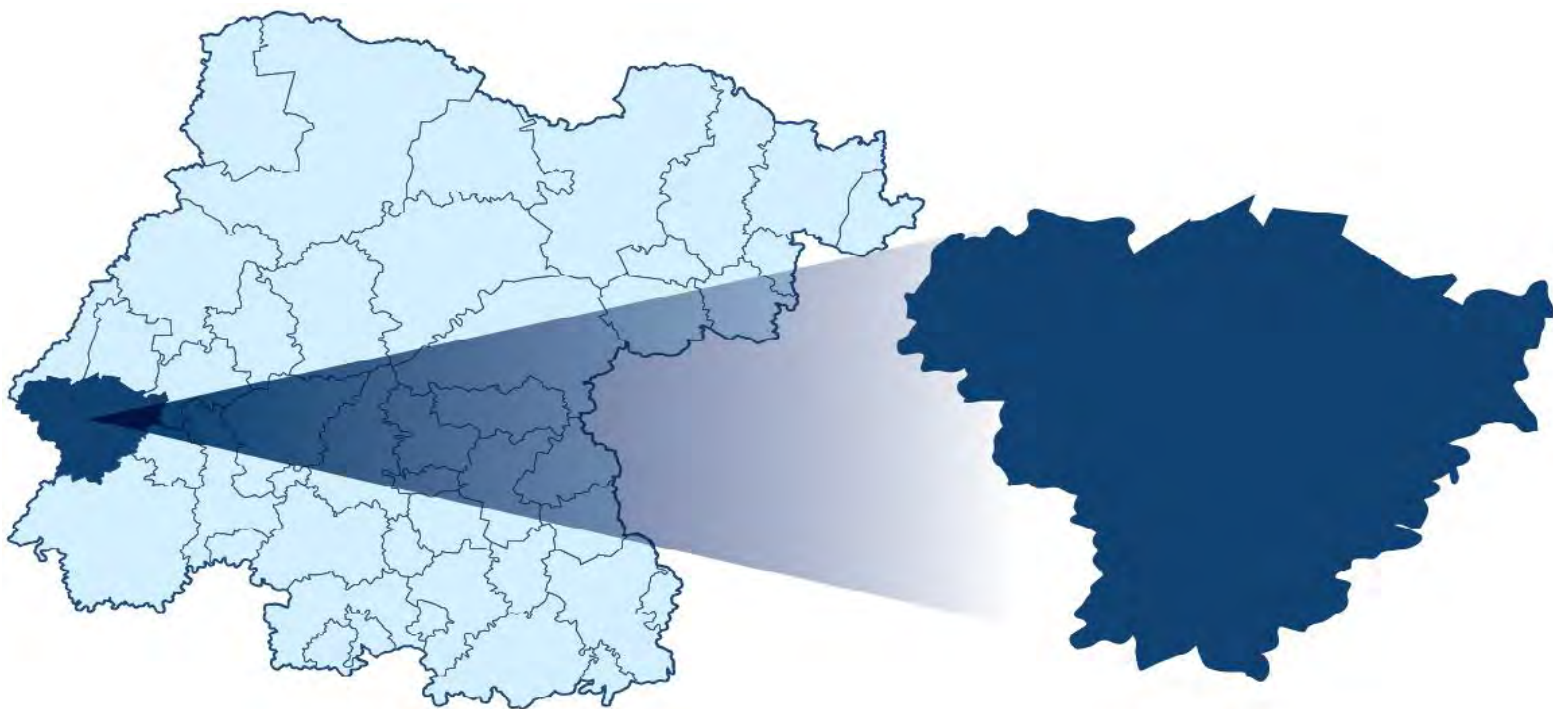


Estatad 2679 255 389

Inversión ejercida en León por categoría en 2025

Categoría	Inversión ejercida (pesos)
Abasto y Comercialización	1 024 326
Afectaciones	436 161
Agua Potable	65 004 750
Apoyo a la Producción Primaria	34 679 009
Apoyo para la Educación	221 226 198
Apoyos Directos	242 274 100
Asistencia Social y Servicios Comunitarios	78 539 532
Autoempleo y Proyectos Productivos	115 176 317
Ciencia y Tecnología	9 249 800
Cultura Física y Deporte	5 898 109
Desarrollo Cultural	3 857 387
Desarrollo Humano	1 075 115 945
Drenaje y Saneamiento	12 464 180
Edificios Públicos	3 480 030
Fomento a la Producción y Productividad	42 340 531
Imagen Urbana	132 612 120
Infraestructura Deportiva	285 353
Infraestructura Educativa	220 460 652
Infraestructura en Salud	24 321 252
Infraestructura Vial	242 455 229
Migrantes	273 717
Mitigación y Adaptación al Cambio Climático	1 960 359
Movilidad Urbana Sustentable	232 625
Política y Gobierno	41 985 801
Prevención Social de la Violencia y la Delincuencia	3 400 000
Prevención y Control de la Contaminación	1 417 653
Promoción Turística	150 843 651
Protección y Preservación Ecológica	10 014 662
Proyectos y Supervisión	957 520
Seguridad Pública	13 166 366
Servicios de Salud	78 886 533
Urbanización	49 610 054
Vialidades Urbanas	176 389 986
Vivienda Digna	79 413 500

Inversión ejercida en Manuel Doblado



Inversión total 2025

(pesos)

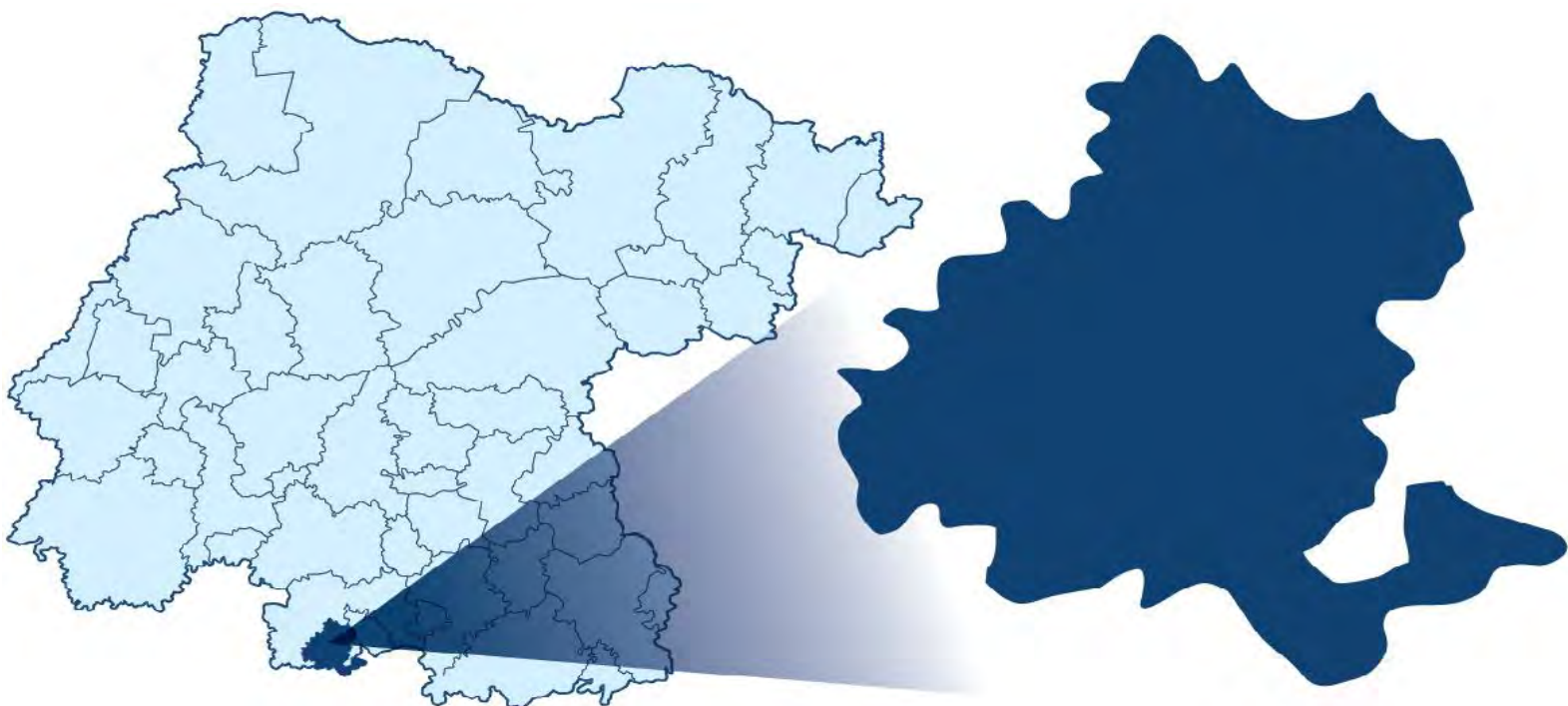


Inversión ejercida en Manuel Doblado por categoría en 2025

Categoría	Inversión ejercida (pesos)
Abasto y Comercialización	464 350
Agua Potable	7 340 554
Apoyo a la Producción Primaria	2 564 485
Apoyo para la Educación	6 766 198
Apoyos Directos	24 598 666
Asistencia Social y Servicios Comunitarios	7 829 977
Autoempleo y Proyectos Productivos	4 051 981
Desarrollo Humano	29 918 721
Edificios Públicos	499 173
Electrificación	860 667
Fomento a la Producción y Productividad	258 419
Imagen Urbana	300 000
Infraestructura Educativa	6 579 801
Infraestructura Vial	2 693 551
Política y Gobierno	10 499 296
Promoción Turística	3 600 000
Protección y Preservación Ecológica	540 948
Seguridad Pública	333 386
Servicios de Salud	3 172 635
Urbanización	13 950 435
Vivienda Digna	2 379 235
Otras categorías*	155 306

* Desarrollo Cultural, Migrantes, Mitigación y Adaptación al Cambio Climático, Prevención y Control de la Contaminación

Inversión ejercida en Moreleón



Inversión total 2025

(pesos)

Federal
14 611 641

Municipal
1 079 124

Beneficiario
923 952



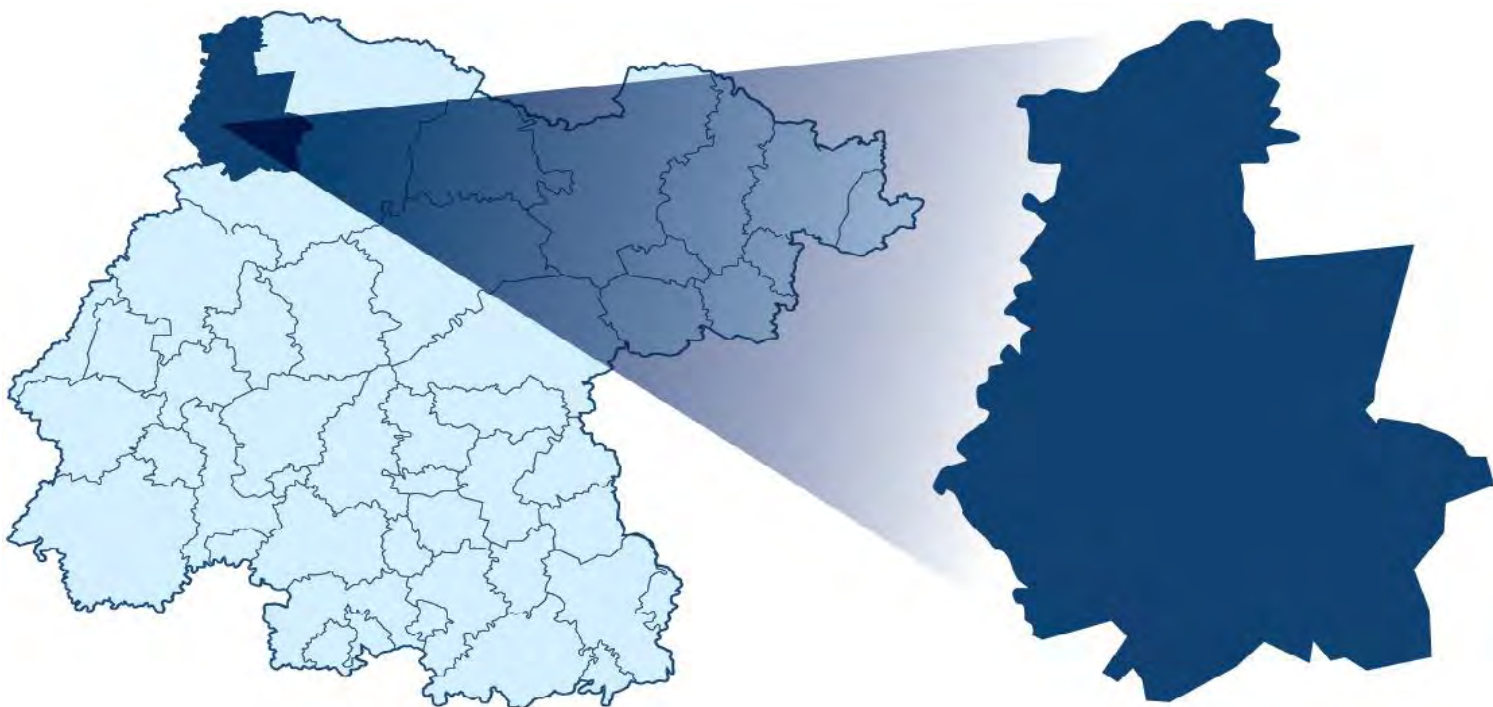
Estatel
90 908 940

Inversión ejercida en Moreleón por categoría en 2025

Categoría	Inversión ejercida (pesos)
Agua Potable	2 102 354
Apoyo a la Producción Primaria	2 008 959
Apoyo para la Educación	7 443 802
Apoyos Directos	1 275 839
Asistencia Social y Servicios Comunitarios	6 181 618
Autoempleo y Proyectos Productivos	33 569 650
Desarrollo Cultural	199 733
Desarrollo Humano	29 555 670
Drenaje y Saneamiento	1 022 788
Fomento a la Producción y Productividad	1 195 702
Imagen Urbana	500 000
Infraestructura Educativa	1 091 193
Política y Gobierno	3 460 140
Promoción Turística	6 300 000
Protección y Preservación Ecológica	118 069
Seguridad Pública	250 956
Servicios de Salud	2 874 629
Urbanización	6 604 673
Vivienda Digna	1 621 542
Otras categorías*	146 338

* *Abasto y Comercialización, Mitigación y Adaptación al Cambio Climático, Prevención y Control de la Contaminación*

Inversión ejercida en Ocampo



Inversión total 2025

(pesos)

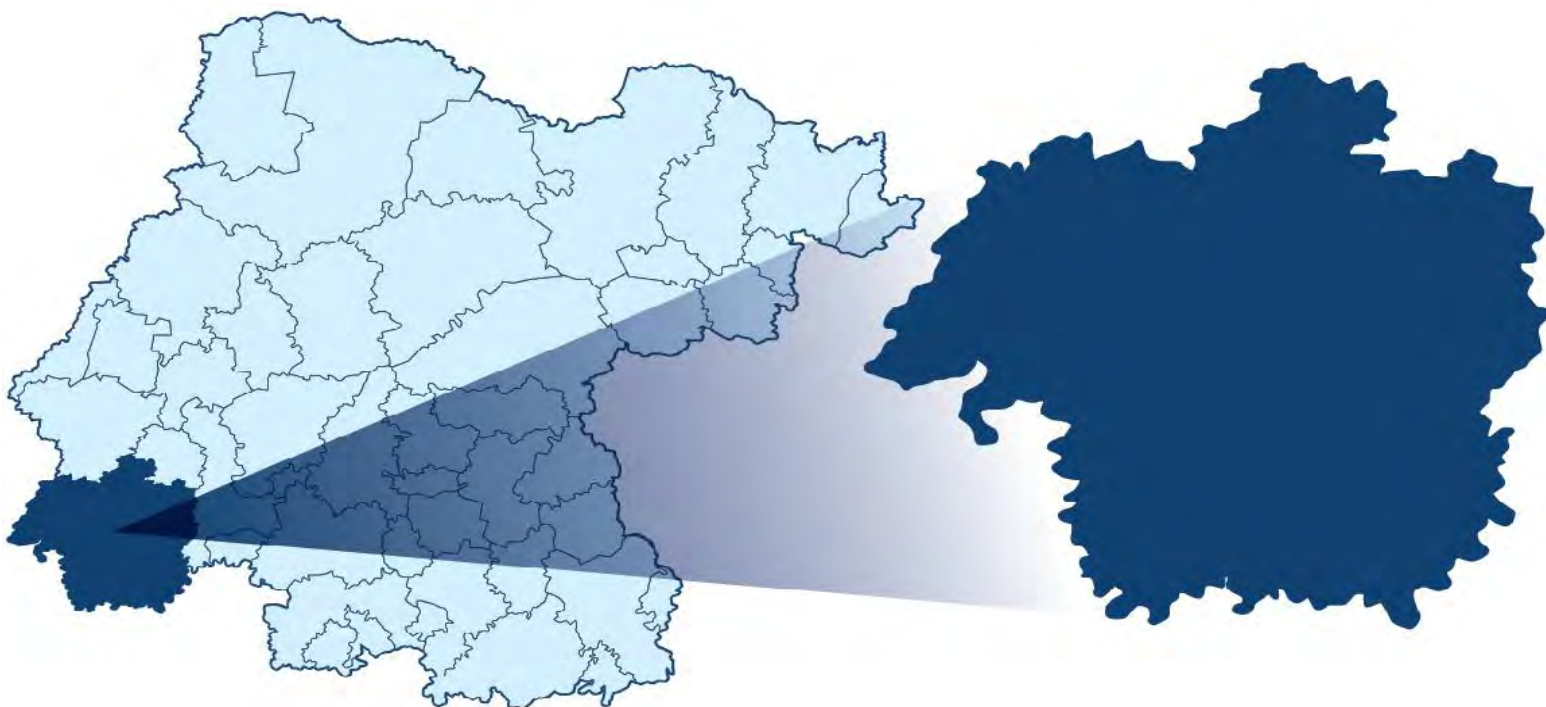


Inversión ejercida en Ocampo por categoría en 2025

Categoría	Inversión ejercida (pesos)
Abasto y Comercialización	174 048
Agua Potable	8 455 079
Apoyo a la Producción Primaria	2 058 597
Apoyo para la Educación	4 358 773
Apoyos Directos	8 955 851
Asistencia Social y Servicios Comunitarios	9 910 418
Autoempleo y Proyectos Productivos	3 063 323
Desarrollo Humano	19 630 907
Drenaje y Saneamiento	8 100 902
Fomento a la Producción y Productividad	1 034 900
Imagen Urbana	500 000
Infraestructura Educativa	7 350 792
Infraestructura turística	1 714 814
Infraestructura Vial	9 982 840
Migrantes	300 000
Política y Gobierno	884 649
Promoción Turística	4 554 800
Protección y Preservación Ecológica	1 221 500
Servicios de Salud	3 110 656
Urbanización	7 877 279
Vivienda Digna	2 766 998
Otras categorías*	322 473

* Desarrollo Cultural, Mitigación y Adaptación al Cambio Climático, Prevención y Control de la Contaminación, Seguridad Pública

Inversión ejercida en Pénjamo



Inversión total 2025

(pesos)

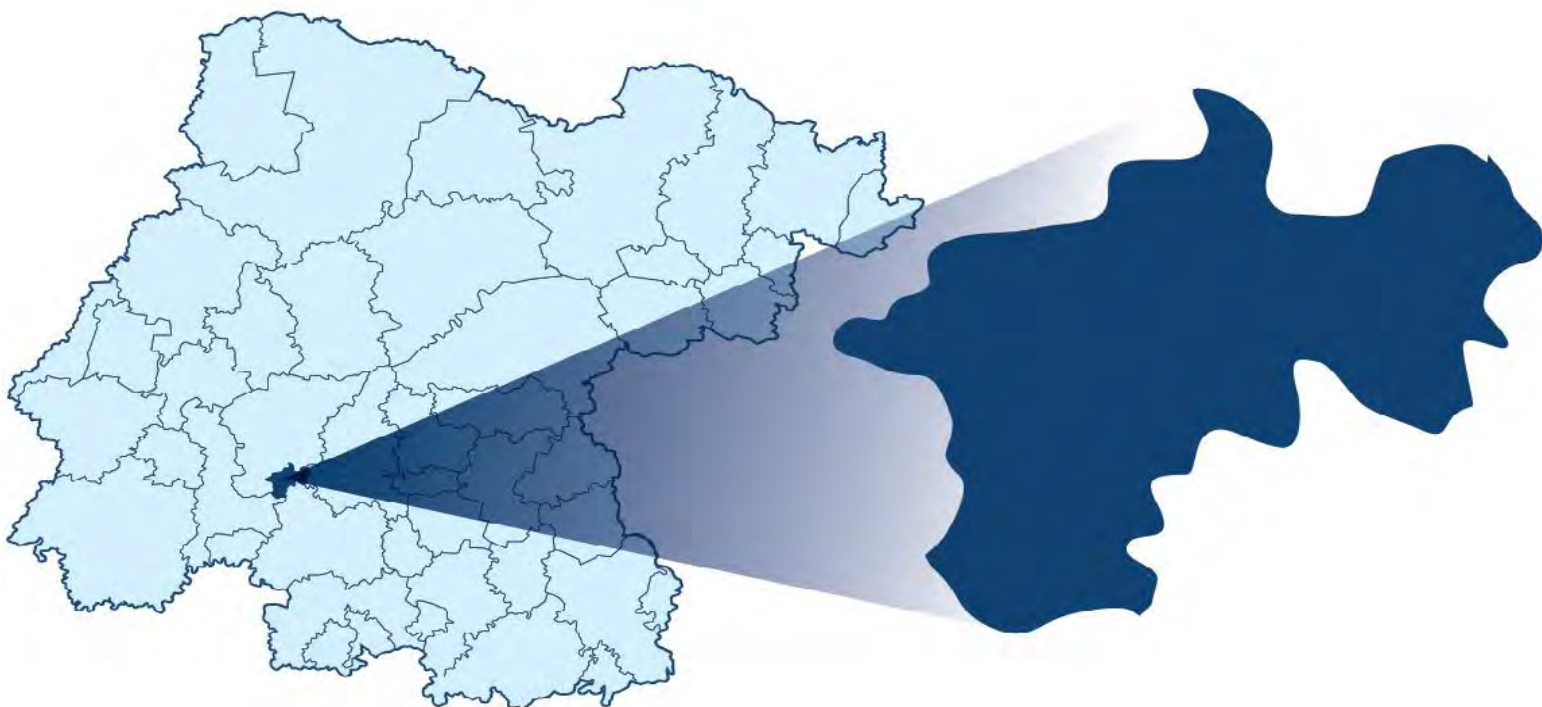


Inversión ejercida en Pénjamo por categoría en 2025

Categoría	Inversión ejercida (pesos)
Abasto y Comercialización	32 703 892
Agua Potable	16 088 995
Apoyo a la Producción Primaria	17 522 387
Apoyo para la Educación	23 743 690
Apoyos Directos	14 153 474
Asistencia Social y Servicios Comunitarios	32 956 391
Autoempleo y Proyectos Productivos	13 860 802
Desarrollo Humano	107 793 043
Edificios Públicos	3 581 786
Electrificación	1 260 656
Fomento a la Producción y Productividad	3 697 872
Imagen Urbana	600 000
Infraestructura Deportiva	8 028 670
Infraestructura Educativa	17 903 420
Infraestructura Vial	2 210 802
Política y Gobierno	7 569 789
Promoción Turística	6 200 000
Protección y Preservación Ecológica	2 301 366
Seguridad Pública	202 827 546
Servicios de Salud	4 482 021
Urbanización	50 117 176
Vivienda Digna	3 989 428
Otras categorías*	327 646

* Migrantes, Mitigación y Adaptación al Cambio Climático, Prevención y Control de la Contaminación, Sitios Históricos y Culturales

Inversión ejercida en Pueblo Nuevo



Inversión total 2025

(pesos)



Inversión ejercida en Pueblo Nuevo por categoría en 2025

Categoría	Inversión ejercida (pesos)
Abasto y Comercialización	116 935
Apoyo a la Producción Primaria	1 230 402
Apoyo para la Educación	2 773 931
Apoyos Directos	4 697 644
Asistencia Social y Servicios Comunitarios	4 563 245
Autoempleo y Proyectos Productivos	1 814 838
Desarrollo Humano	9 952 597
Imagen Urbana	1 503 389
Infraestructura Educativa	3 509 770
Infraestructura Vial	31 798 350
Política y Gobierno	3 462 727
Promoción Turística	4 500 000
Seguridad Pública	251 761
Servicios de Salud	2 773 582
Urbanización	3 516 611
Vivienda Digna	1 440 000
Otras categorías*	118 840

* Desarrollo Cultural, Fomento a la Producción y Productividad, Mitigación y Adaptación al Cambio Climático, Prevención y Control de la Contaminación, Protección y Preservación Ecológica

Inversión ejercida en Purísima del Rincón



Inversión total 2025

(pesos)

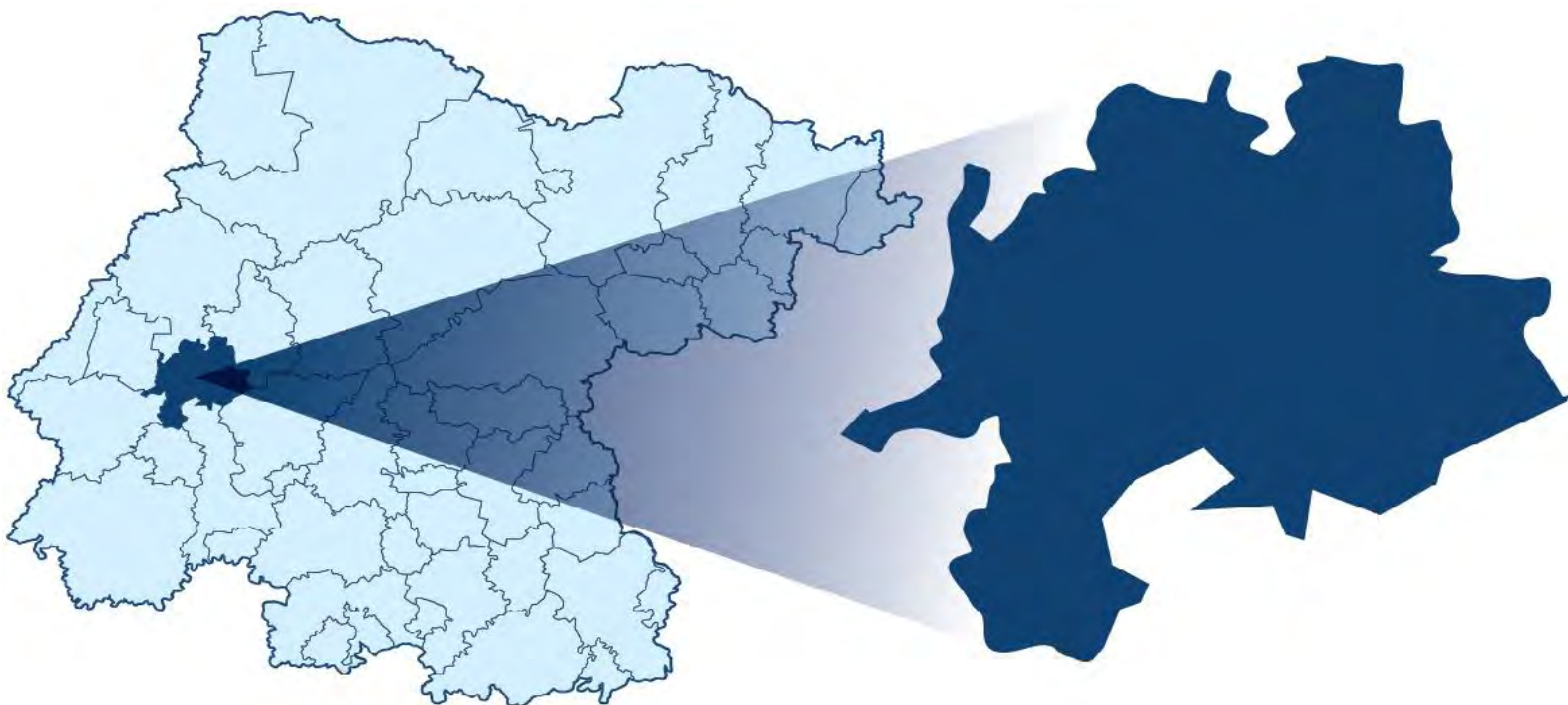


Inversión ejercida en Purísima del Rincón por categoría en 2025

Categoría	Inversión ejercida (pesos)
Abasto y Comercialización	22 940 078
Agua Potable	8 577 976
Apoyo a la Producción Primaria	2 138 783
Apoyo para la Educación	14 747 823
Apoyos Directos	6 465 817
Asistencia Social y Servicios Comunitarios	18 313 326
Autoempleo y Proyectos Productivos	4 044 498
Desarrollo Cultural	1 224 310
Desarrollo Humano	62 589 659
Drenaje y Saneamiento	9 587 179
Edificios Públicos	2 299 923
Electrificación	5 064 239
Fomento a la Producción y Productividad	672 934
Imagen Urbana	2 000 000
Infraestructura Deportiva	374 279
Infraestructura Educativa	13 328 631
Infraestructura Vial	9 137 428
Política y Gobierno	7 018 995
Prevención y Control de la Contaminación	144 165
Promoción Turística	5 510 000
Protección y Preservación Ecológica	210 394
Seguridad Pública	503 892
Servicios de Salud	3 386 765
Urbanización	12 757 544
Vivienda Digna	3 923 890
Otras categorías*	39 945

* *Migrantes, Mitigación y Adaptación al Cambio Climático*

Inversión ejercida en Romita



Inversión total 2025

(pesos)

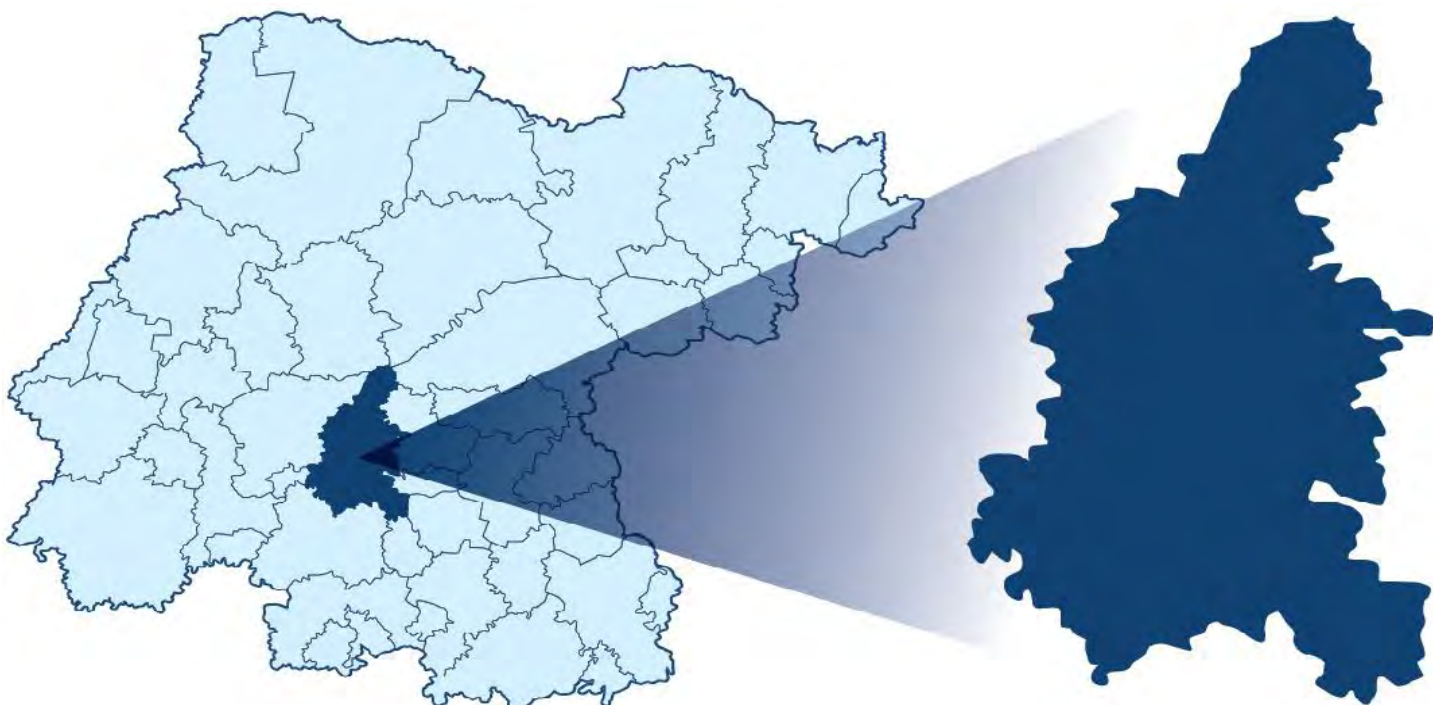


Inversión ejercida en Romita por categoría en 2025

Categoría	Inversión ejercida (pesos)
Abasto y Comercialización	1 756 739
Agua Potable	2 246 647
Apoyo a la Producción Primaria	2 001 898
Apoyo para la Educación	11 518 366
Apoyos Directos	3 607 456
Asistencia Social y Servicios Comunitarios	14 988 171
Autoempleo y Proyectos Productivos	4 614 237
Desarrollo Humano	49 816 317
Drenaje y Saneamiento	3 865 405
Edificios Públicos	2 457 716
Fomento a la Producción y Productividad	462 924
Imagen Urbana	1 000 000
Infraestructura Educativa	8 576 675
Infraestructura en Salud	26 452 333
Infraestructura Vial	1 202 555
Política y Gobierno	6 954 803
Promoción Turística	5 600 000
Protección y Preservación Ecológica	377 557
Seguridad Pública	235 675
Servicios de Salud	3 119 085
Urbanización	14 236 990
Vialidades Urbanas	14 696 677
Vivienda Digna	2 527 095
Otras categorías*	200 708


* Desarrollo Cultural, Migrantes, Mitigación y Adaptación al Cambio Climático, Prevención y Control de la Contaminación

Inversión ejercida en Salamanca



Inversión total 2025

(pesos)

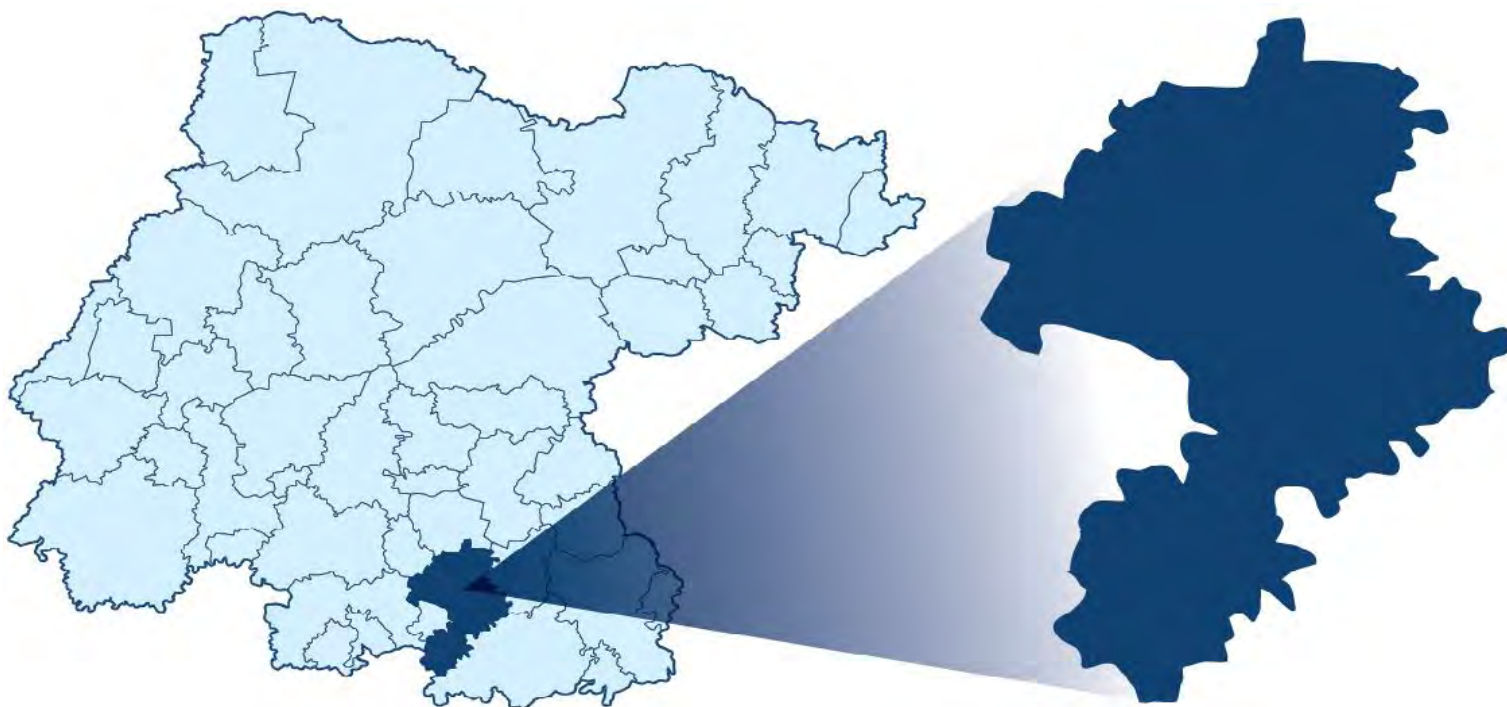


Inversión ejercida en Salamanca por categoría en 2025

Categoría	Inversión ejercida (pesos)
Abasto y Comercialización	11 514 076
Agua Potable	17 027 916
Apoyo a la Producción Primaria	5 079 274
Apoyo para la Educación	38 043 583
Apoyos Directos	18 527 509
Asistencia Social y Servicios Comunitarios	22 668 644
Autoempleo y Proyectos Productivos	7 839 243
Desarrollo Cultural	2 743 417
Desarrollo Humano	178 268 074
Desarrollos Industriales	448 200
Drenaje y Saneamiento	6 014 099
Edificios Públicos	3 291 621
Fomento a la Producción y Productividad	2 036 359
Imagen Urbana	6 018 755
Infraestructura Educativa	16 281 833
Infraestructura en Salud	1 763 137
Migrantes	209 404
Mitigación y Adaptación al Cambio Climático	127 711
Política y Gobierno	11 141 315
Prevención y Control de la Contaminación	6 478 896
Promoción Turística	1 714 873
Protección y Preservación Ecológica	3 896 173
Seguridad Pública	1 836 622
Servicios de Salud	11 920 207
Urbanización	9 157 876
Vivienda Digna	1 741 743
Otras categorías*	101 899

* Cultura Física y Deporte, Infraestructura Deportiva

Inversión ejercida en Salvatierra



Inversión total 2025

(pesos)

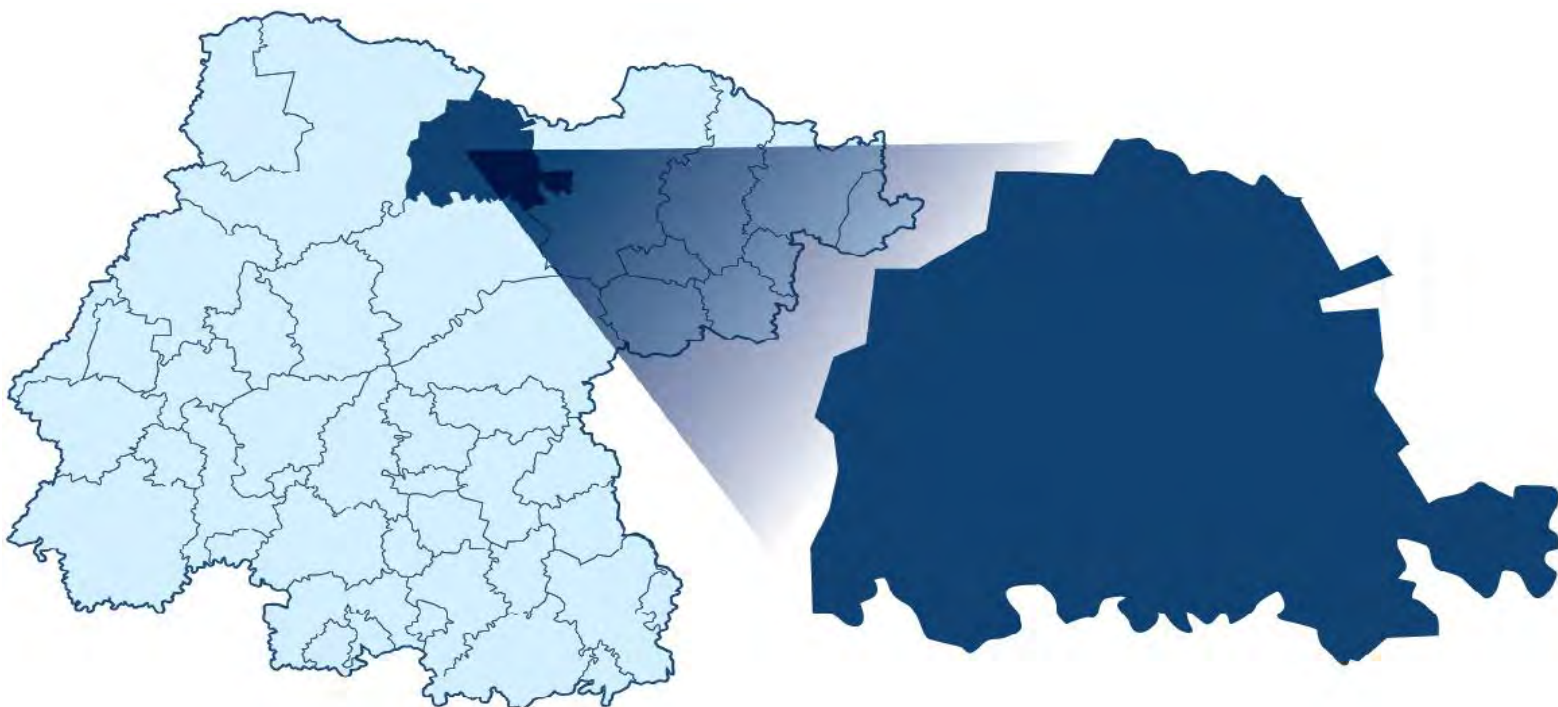


Inversión ejercida en Salvatierra por categoría en 2025

Categoría	Inversión ejercida (pesos)
Abasto y Comercialización	1 917 842
Apoyo a la Producción Primaria	4 050 410
Apoyo para la Educación	13 959 038
Apoyos Directos	6 647 220
Asistencia Social y Servicios Comunitarios	18 069 962
Autoempleo y Proyectos Productivos	3 592 094
Desarrollo Cultural	565 384
Desarrollo Humano	60 810 383
Desarrollos Industriales	1 445 837
Drenaje y Saneamiento	3 098 455
Fomento a la Producción y Productividad	1 200 549
Imagen Urbana	600 000
Infraestructura Deportiva	146 329
Infraestructura Educativa	21 976 701
Infraestructura Vial	1 999 648
Política y Gobierno	4 141 221
Prevención y Control de la Contaminación	117 229
Promoción Turística	8 600 000
Protección y Preservación Ecológica	165 611
Seguridad Pública	238 639
Servicios de Salud	5 262 218
Urbanización	17 053 959
Vivienda Digna	2 294 538
Otras categorías*	27 698

* *Migrantes, Mitigación y Adaptación al Cambio Climático*

Inversión ejercida en San Diego de la Unión



Inversión total 2025

(pesos)

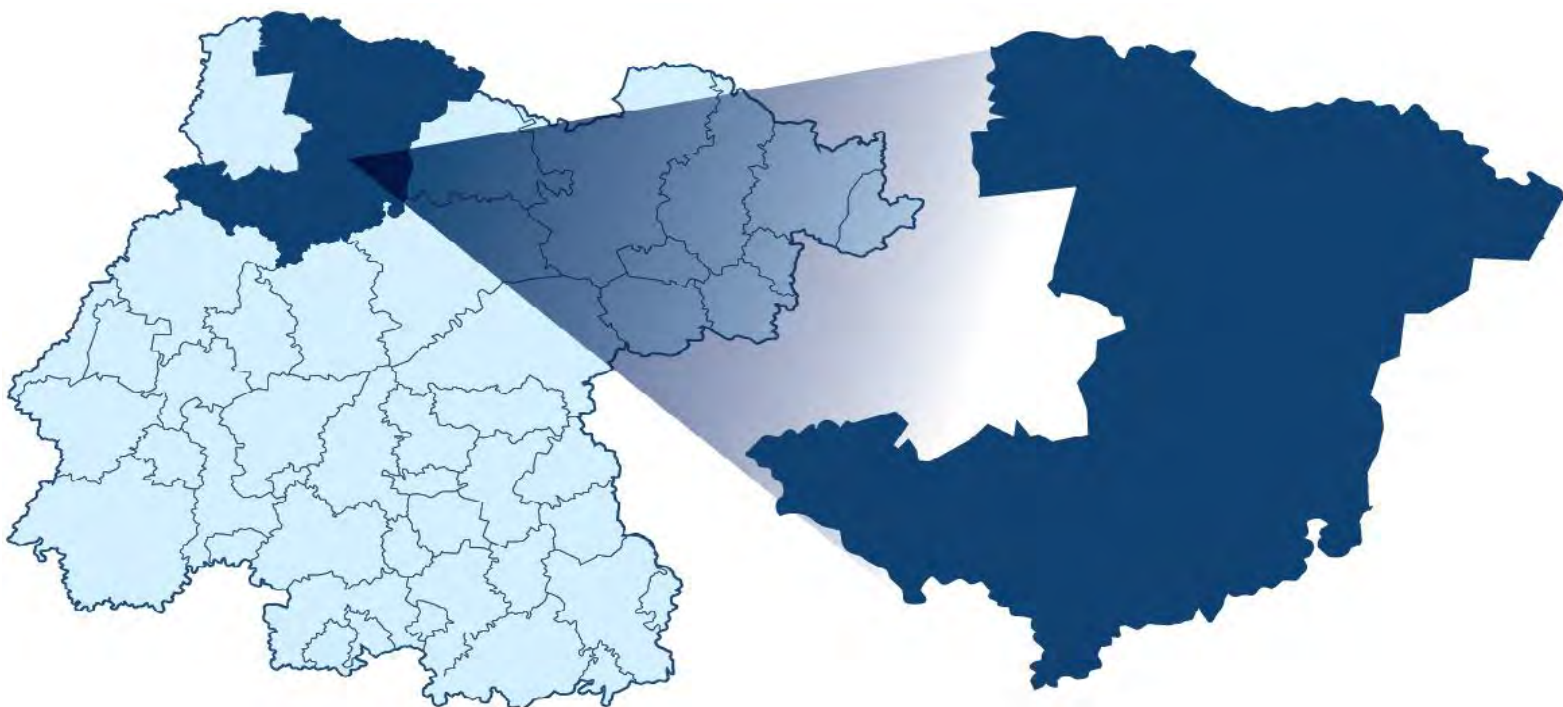


Inversión ejercida en San Diego de la Unión por categoría en 2025

Categoría	Inversión ejercida (pesos)
Abasto y Comercialización	3 621 218
Agua Potable	14 394 083
Apoyo a la Producción Primaria	2 574 457
Apoyo para la Educación	6 787 530
Apoyos Directos	6 152 251
Asistencia Social y Servicios Comunitarios	9 176 972
Autoempleo y Proyectos Productivos	4 521 034
Desarrollo Humano	29 963 041
Drenaje y Saneamiento	836 586
Edificios Públicos	2 299 804
Fomento a la Producción y Productividad	1 029 200
Imagen Urbana	700 000
Infraestructura Educativa	2 297 216
Infraestructura Vial	6 023 305
Migrantes	3 108 042
Política y Gobierno	6 448 129
Promoción Turística	4 040 000
Protección y Preservación Ecológica	1 448 193
Proyectos y Supervisión	839 081
Seguridad Pública	307 143
Servicios de Salud	2 848 066
Urbanización	5 999 196
Vivienda Digna	4 204 039
Otras categorías*	53 078

* Mitigación y Adaptación al Cambio Climático, Prevención y Control de la Contaminación

Inversión ejercida en San Felipe



Inversión total 2025

(pesos)

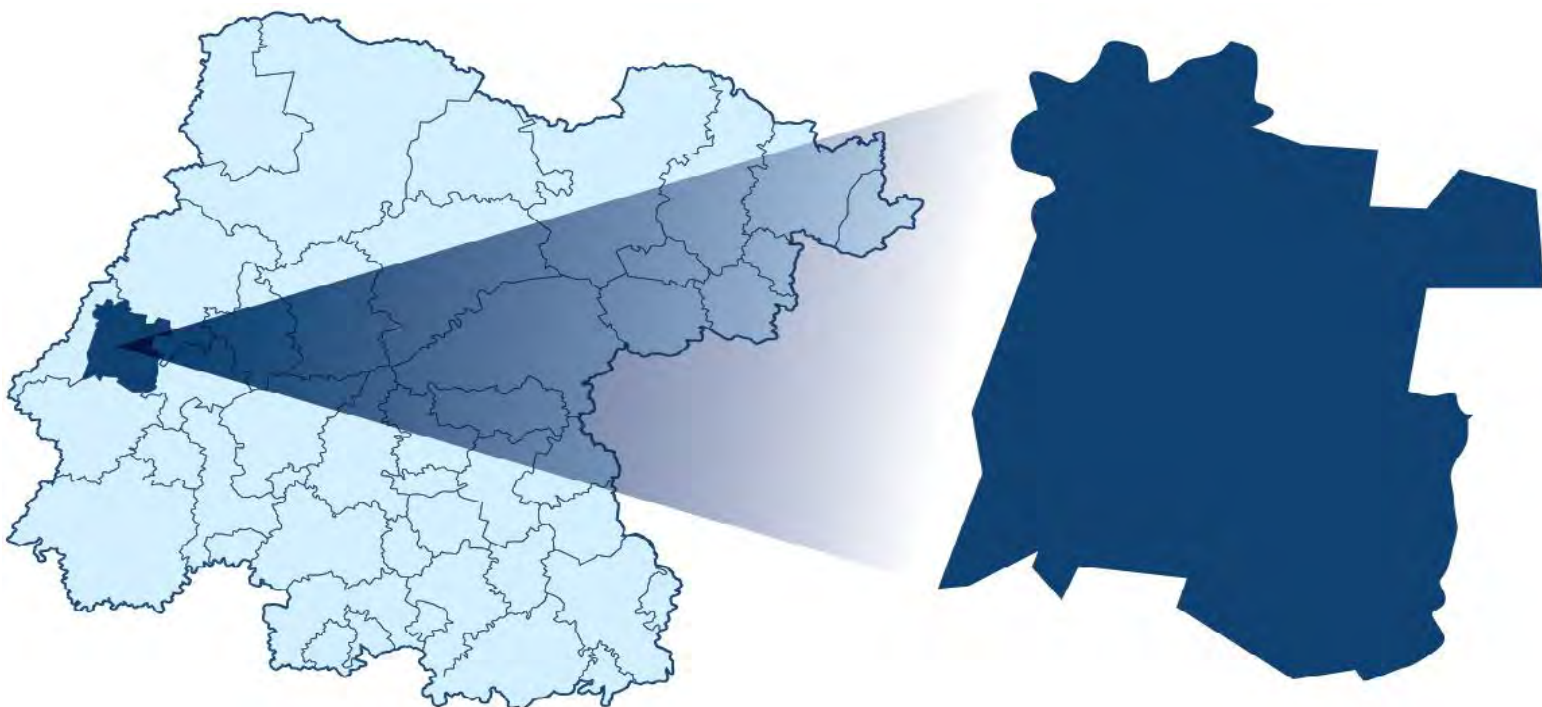


Inversión ejercida en San Felipe por categoría en 2025

Categoría	Inversión ejercida (pesos)
Abasto y Comercialización	355 185
Agua Potable	11 515 454
Apoyo a la Producción Primaria	5 751 625
Apoyo para la Educación	22 475 915
Apoyos Directos	30 557 049
Asistencia Social y Servicios Comunitarios	19 251 709
Autoempleo y Proyectos Productivos	6 191 848
Desarrollo Cultural	186 104
Desarrollo Humano	87 339 769
Edificios Públicos	2 519 200
Electrificación	3 318 729
Fomento a la Producción y Productividad	1 873 202
Imagen Urbana	1 000 000
Infraestructura Educativa	11 679 360
Infraestructura en Salud	11 120 789
Infraestructura Vial	13 209 057
Política y Gobierno	7 084 134
Prevención y Control de la Contaminación	117 729
Promoción Turística	3 820 000
Protección y Preservación Ecológica	2 900 162
Seguridad Pública	120 117
Servicios de Salud	8 879 692
Sitios Históricos y Culturales	4 745 922
Urbanización	10 352 194
Vivienda Digna	8 415 870
Otras categorías*	129 549

* *Migrantes, Mitigación y Adaptación al Cambio Climático*

Inversión ejercida en San Francisco del Rincón



Inversión total 2025

(pesos)

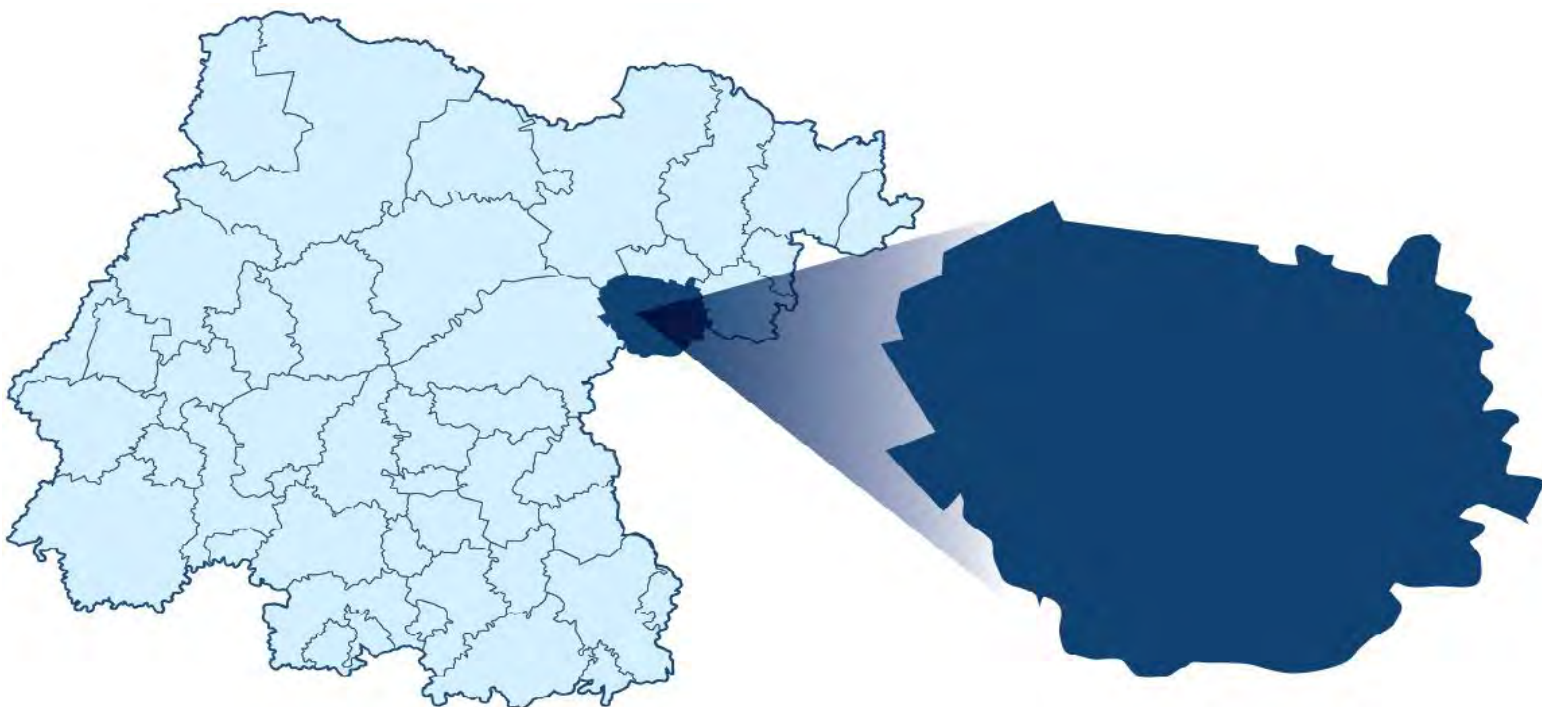


Inversión ejercida en San Francisco del Rincón por categoría en 2025

Categoría	Inversión ejercida (pesos)
Abasto y Comercialización	6 157 135
Afectaciones	146 466
Apoyo a la Producción Primaria	1 926 322
Apoyo para la Educación	18 879 153
Apoyos Directos	8 415 640
Asistencia Social y Servicios Comunitarios	20 286 654
Autoempleo y Proyectos Productivos	9 292 086
Desarrollo Cultural	260 729
Desarrollo Humano	89 217 567
Drenaje y Saneamiento	1 412 341
Edificios Públicos	799 996
Electrificación	6 236 012
Fomento a la Producción y Productividad	1 042 592
Imagen Urbana	900 000
Infraestructura Deportiva	140 150
Infraestructura Educativa	14 228 171
Infraestructura Vial	12 746 100
Política y Gobierno	3 559 851
Promoción Turística	9 310 000
Protección y Preservación Ecológica	436 507
Servicios de Salud	5 235 248
Urbanización	16 968 978
Vivienda Digna	4 861 796
Otras categorías*	195 323

* *Migrantes, Mitigación y Adaptación al Cambio Climático, Prevención y Control de la Contaminación, Seguridad Pública*

Inversión ejercida en San José de Iturbide



Inversión total 2025

(pesos)

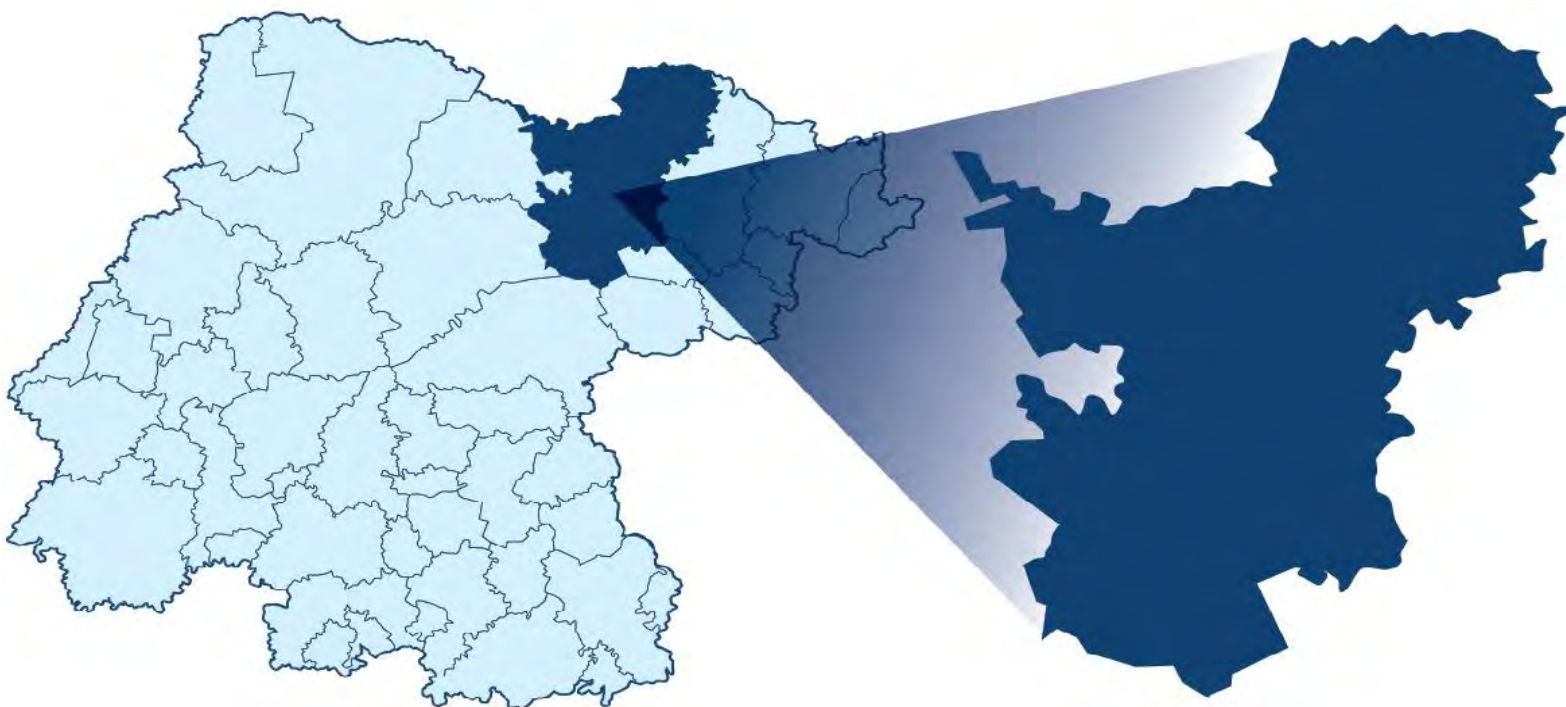


Inversión ejercida en San José de Iturbide por categoría en 2025

Categoría	Inversión ejercida (pesos)
Abasto y Comercialización	168 341
Agua Potable	3 711 500
Apoyo a la Producción Primaria	3 197 902
Apoyo para la Educación	18 015 331
Apoyos Directos	6 777 451
Asistencia Social y Servicios Comunitarios	25 387 531
Autoempleo y Proyectos Productivos	10 853 438
Desarrollo Cultural	642 679
Desarrollo Humano	64 885 437
Drenaje y Saneamiento	3 152 132
Electrificación	2 567 966
Fomento a la Producción y Productividad	3 152 210
Imagen Urbana	584 403
Infraestructura de Comunicaciones	3 944 954
Infraestructura Educativa	30 084 183
Migrantes	2 186 113
Política y Gobierno	10 467 313
Promoción Turística	5 362 000
Protección y Preservación Ecológica	448 446
Seguridad Pública	456 922
Servicios de Salud	3 609 503
Urbanización	7 719 157
Vivienda Digna	1 838 162
Otras categorías*	79 125

* Mitigación y Adaptación al Cambio Climático, Prevención y Control de la Contaminación

Inversión ejercida en San Luis de la Paz



Inversión total 2025

(pesos)

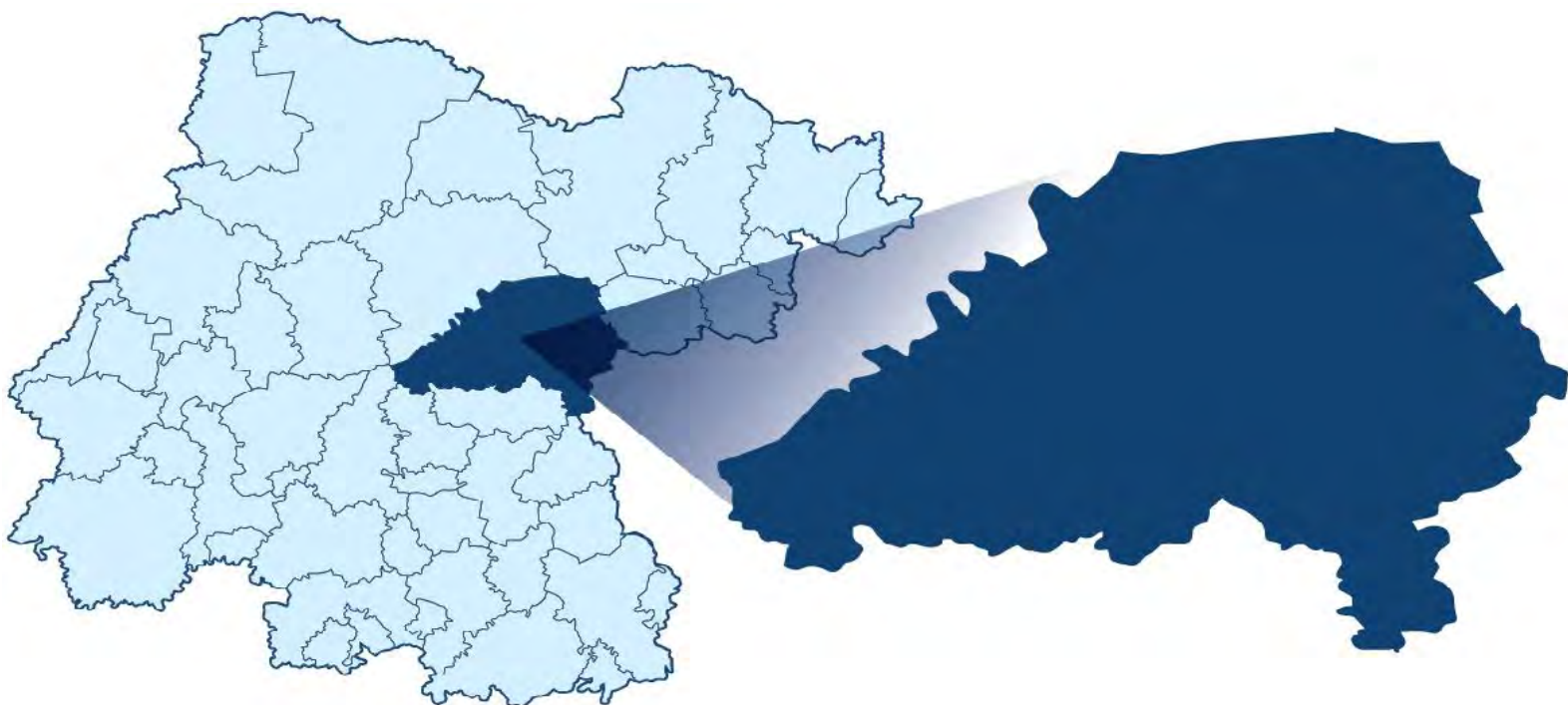


Inversión ejercida en San Luis de la Paz por categoría en 2025

Categoría	Inversión ejercida (pesos)
Abasto y Comercialización	9 313 646
Agua Potable	1 985 310
Apoyo a la Producción Primaria	5 371 404
Apoyo para la Educación	25 012 199
Apoyos Directos	14 308 958
Asistencia Social y Servicios Comunitarios	17 449 537
Autoempleo y Proyectos Productivos	22 875 812
Desarrollo Cultural	1 020 846
Desarrollo Humano	101 385 751
Drenaje y Saneamiento	6 682 030
Edificios Públicos	3 197 189
Fomento a la Producción y Productividad	4 286 410
Imagen Urbana	2 349 779
Infraestructura Educativa	18 805 306
Infraestructura turística	27 301 047
Migrantes	117 009
Política y Gobierno	3 547 108
Promoción Turística	4 960 000
Proyectos y Supervisión	4 106 878
Seguridad Pública	158 475
Servicios de Salud	9 565 149
Urbanización	21 403 167
Vivienda Digna	2 884 261
Otras categorías*	172 220

* Mitigación y Adaptación al Cambio Climático, Prevención y Control de la Contaminación, Protección y Preservación Ecológica

Inversión ejercida en San Miguel de Allende



Inversión total 2025

(pesos)

Federal	Municipal	Beneficiario
58 152 777	1 860 503	2 144 492

455 335 015

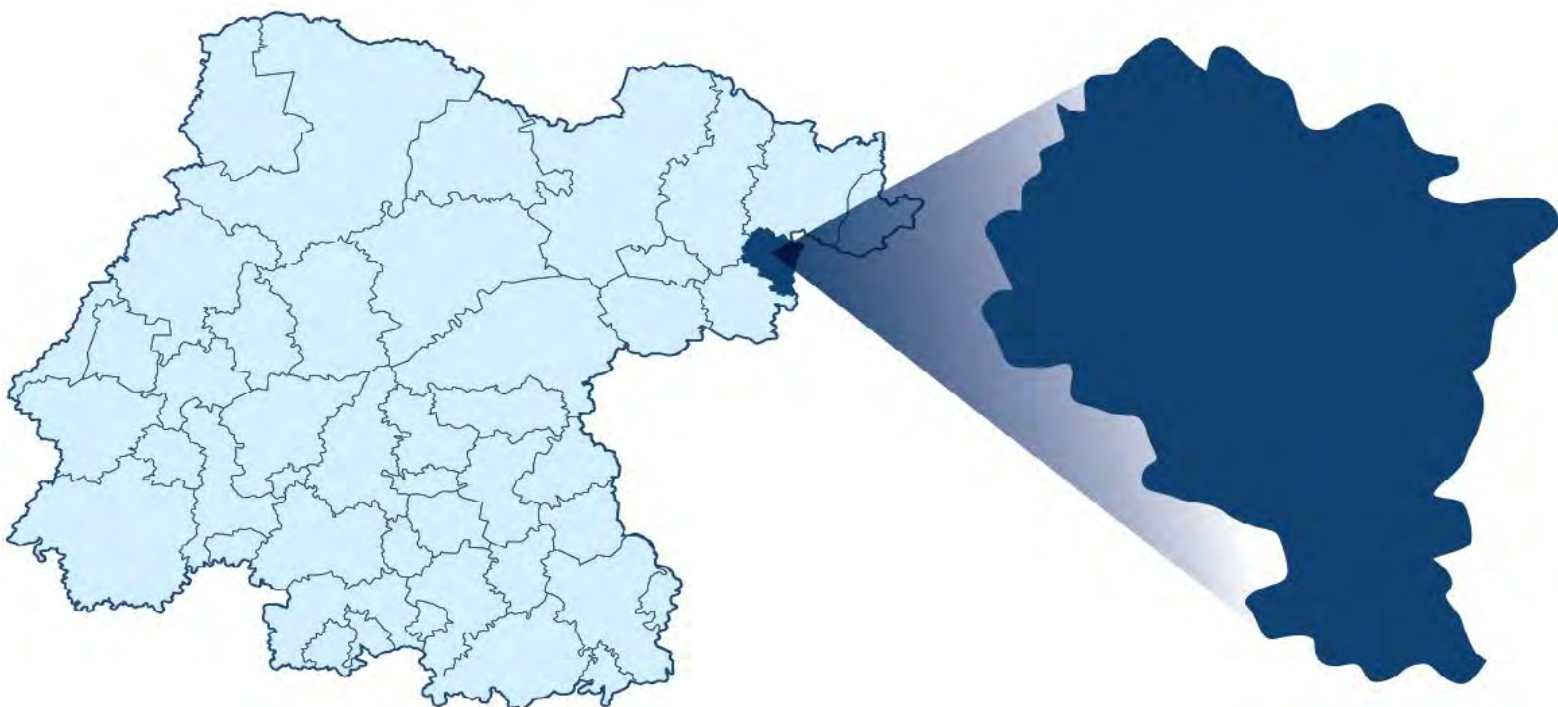
Estatad
393 177 242

Inversión ejercida en San Miguel de Allende por categoría en 2025

Categoría	Inversión ejercida (pesos)
Abasto y Comercialización	116 935
Agua Potable	9 441 265
Apoyo a la Producción Primaria	2 899 766
Apoyo para la Educación	26 731 619
Apoyos Directos	18 170 491
Asistencia Social y Servicios Comunitarios	22 099 817
Autoempleo y Proyectos Productivos	20 107 401
Desarrollo Cultural	300 392
Desarrollo Humano	108 333 212
Edificios Públicos	744 181
Electrificación	188 929
Fomento a la Producción y Productividad	2 600 392
Infraestructura Educativa	22 932 763
Infraestructura Vial	1 516 379
Política y Gobierno	7 064 281
Prevención y Control de la Contaminación	100 776
Promoción Turística	4 496 079
Protección y Preservación Ecológica	252 593
Seguridad Pública	174 642 547
Servicios de Salud	6 087 164
Sitios Históricos y Culturales	318 308
Urbanización	19 948 466
Vivienda Digna	6 156 219
Otras categorías*	85 042

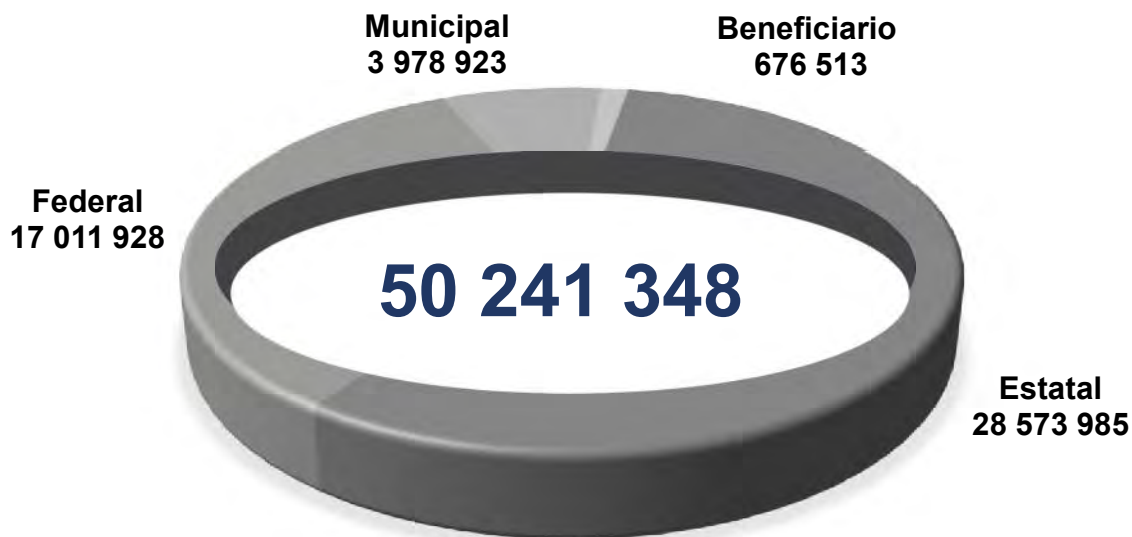
* *Migrantes, Mitigación y Adaptación al Cambio Climático*

Inversión ejercida en Santa Catarina



Inversión total 2025

(pesos)

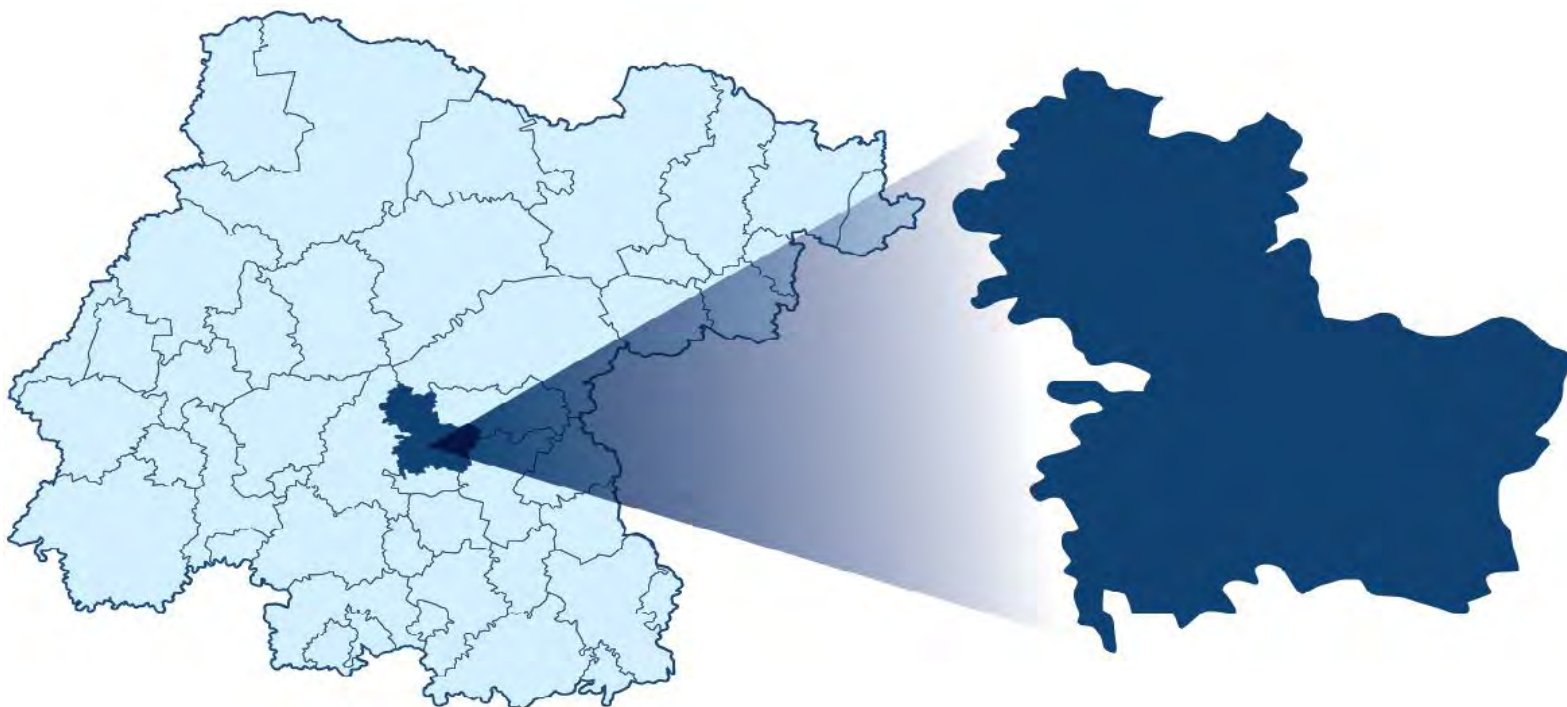


Inversión ejercida en Santa Catarina por categoría en 2025

Categoría	Inversión ejercida (pesos)
Abasto y Comercialización	273 341
Apoyo a la Producción Primaria	1 309 801
Apoyo para la Educación	1 292 679
Apoyos Directos	1 108 646
Asistencia Social y Servicios Comunitarios	5 235 715
Autoempleo y Proyectos Productivos	2 454 896
Desarrollo Humano	4 484 118
Desarrollos Industriales	1 593 105
Drenaje y Saneamiento	611 008
Electrificación	154 439
Fomento a la Producción y Productividad	128 248
Imagen Urbana	300 000
Infraestructura Vial	3 959 840
Migrantes	1 790 207
Política y Gobierno	5 078 669
Promoción Turística	4 210 000
Seguridad Pública	344 896
Servicios de Salud	2 764 139
Urbanización	8 171 386
Vivienda Digna	4 870 551
Otras categorías*	105 667

* Agua Potable, Desarrollo Cultural, Mitigación y Adaptación al Cambio Climático, Prevención y Control de la Contaminación, Protección y Preservación Ecológica

Inversión ejercida en Santa Cruz de Juventino Rosas



Inversión total 2025

(pesos)

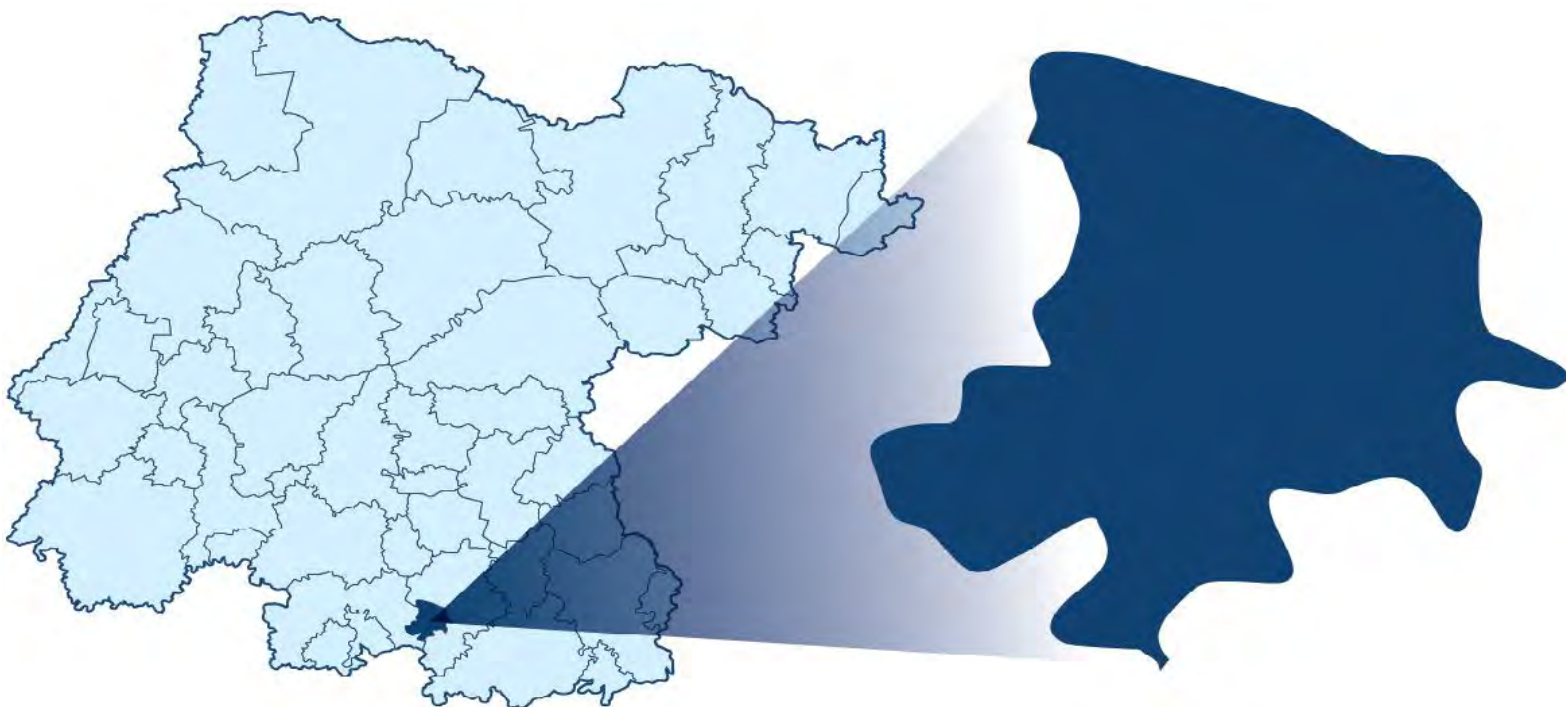


Inversión ejercida en Santa Cruz de Juventino Rosas por categoría en 2025

Categoría	Inversión ejercida (pesos)
Abasto y Comercialización	306 304
Apoyo a la Producción Primaria	3 777 135
Apoyo para la Educación	24 603 687
Apoyos Directos	4 215 769
Asistencia Social y Servicios Comunitarios	31 751 783
Autoempleo y Proyectos Productivos	6 486 154
Desarrollo Cultural	362 225
Desarrollo Humano	64 718 133
Drenaje y Saneamiento	2 337 805
Edificios Públicos	688 954
Electrificación	1 400 291
Fomento a la Producción y Productividad	1 139 400
Infraestructura Educativa	15 487 475
Infraestructura Vial	3 249 545
Política y Gobierno	4 106 581
Promoción Turística	4 210 000
Protección y Preservación Ecológica	579 454
Proyectos y Supervisión	2 046 567
Seguridad Pública	345 726
Servicios de Salud	4 816 813
Urbanización	12 133 447
Vivienda Digna	3 147 581
Otras categorías*	104 007

* *Migrantes, Mitigación y Adaptación al Cambio Climático, Prevención y Control de la Contaminación*

Inversión ejercida en Santiago Maravatío



Inversión total 2025

(pesos)

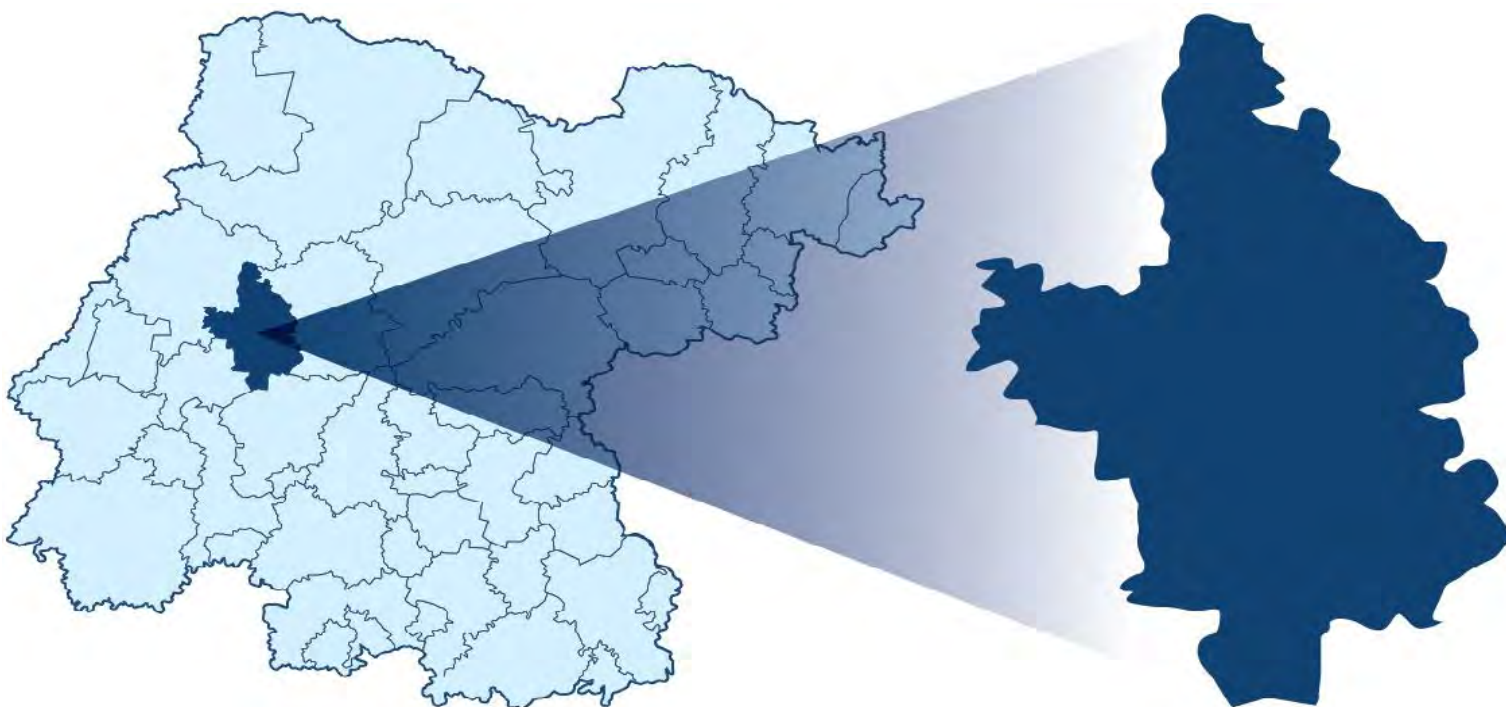


Inversión ejercida en Santiago Maravatío por categoría en 2025

Categoría	Inversión ejercida (pesos)
Abasto y Comercialización	1 499 060
Agua Potable	1 809 188
Apoyo a la Producción Primaria	1 365 700
Apoyo para la Educación	1 346 435
Apoyos Directos	2 529 037
Asistencia Social y Servicios Comunitarios	4 814 376
Autoempleo y Proyectos Productivos	1 479 600
Desarrollo Cultural	121 311
Desarrollo Humano	4 753 898
Drenaje y Saneamiento	998 680
Edificios Públicos	18 893 490
Fomento a la Producción y Productividad	729 300
Imagen Urbana	103 826
Infraestructura Vial	798 248
Migrantes	501 375
Política y Gobierno	11 005 854
Promoción Turística	4 118 960
Seguridad Pública	348 924
Servicios de Salud	2 762 212
Urbanización	9 150 831
Vivienda Digna	1 487 899
Otras categorías*	49 261

* Mitigación y Adaptación al Cambio Climático, Prevención y Control de la Contaminación, Protección y Preservación Ecológica

Inversión ejercida en Silao de la Victoria



Inversión total 2025

(pesos)

Federal	Municipal	Beneficiario
105 512 736	5 470 313	1 417 597



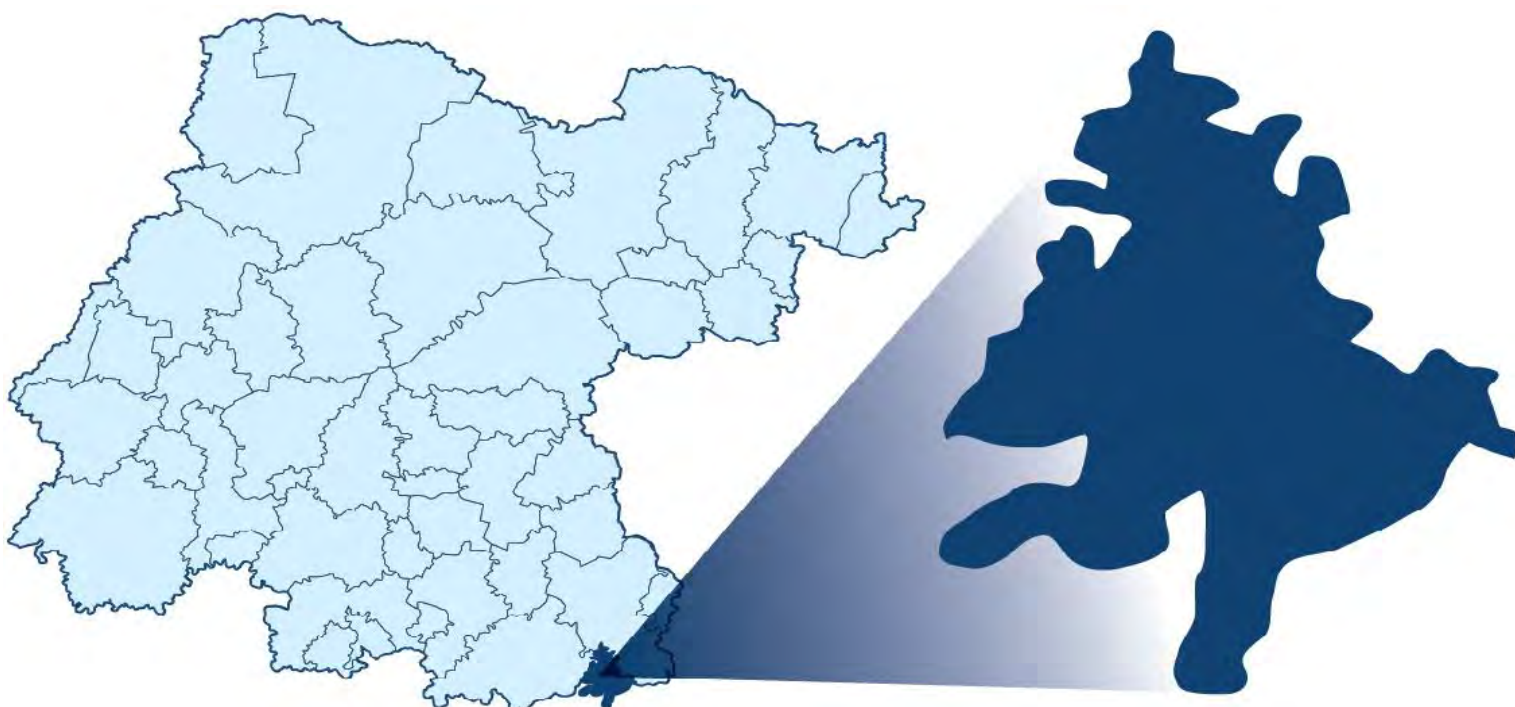
1 031 112 539

Estatad
918 711 893

Inversión ejercida en Silao de la Victoria por categoría en 2025

Categoría	Inversión ejercida (pesos)
Abasto y Comercialización	225 756
Agua Potable	13 420 945
Apoyo a la Producción Primaria	2 560 356
Apoyo para la Educación	33 820 658
Apoyos Directos	8 017 692
Asistencia Social y Servicios Comunitarios	28 199 383
Atención a Personas con Discapacidad	690 883
Autoempleo y Proyectos Productivos	8 067 748
Ciencia y Tecnología	14 114 278
Competitividad Turística	35 424 460
Desarrollo Cultural	132 047
Desarrollo Humano	153 395 657
Drenaje y Saneamiento	3 356 643
Edificios Públicos	379 078 832
Electrificación	18 388 814
Fomento a la Producción y Productividad	29 308 503
Imagen Urbana	2 300 000
Infraestructura Deportiva	146 207
Infraestructura Educativa	18 244 623
Infraestructura Vial	64 670 834
Migrantes	101 591
Mitigación y Adaptación al Cambio Climático	1 464 118
Política y Gobierno	81 962 951
Prevención y Control de la Contaminación	17 073 403
Promoción Turística	13 192 143
Protección y Preservación Ecológica	2 406 790
Proyectos y Supervisión	5 611 573
Seguridad Pública	29 063 383
Servicios de Salud	4 809 903
Sitios Históricos y Culturales	13 929 401
Urbanización	44 420 874
Vivienda Digna	3 512 092

Inversión ejercida en Tarandacua



Inversión total 2025

(pesos)

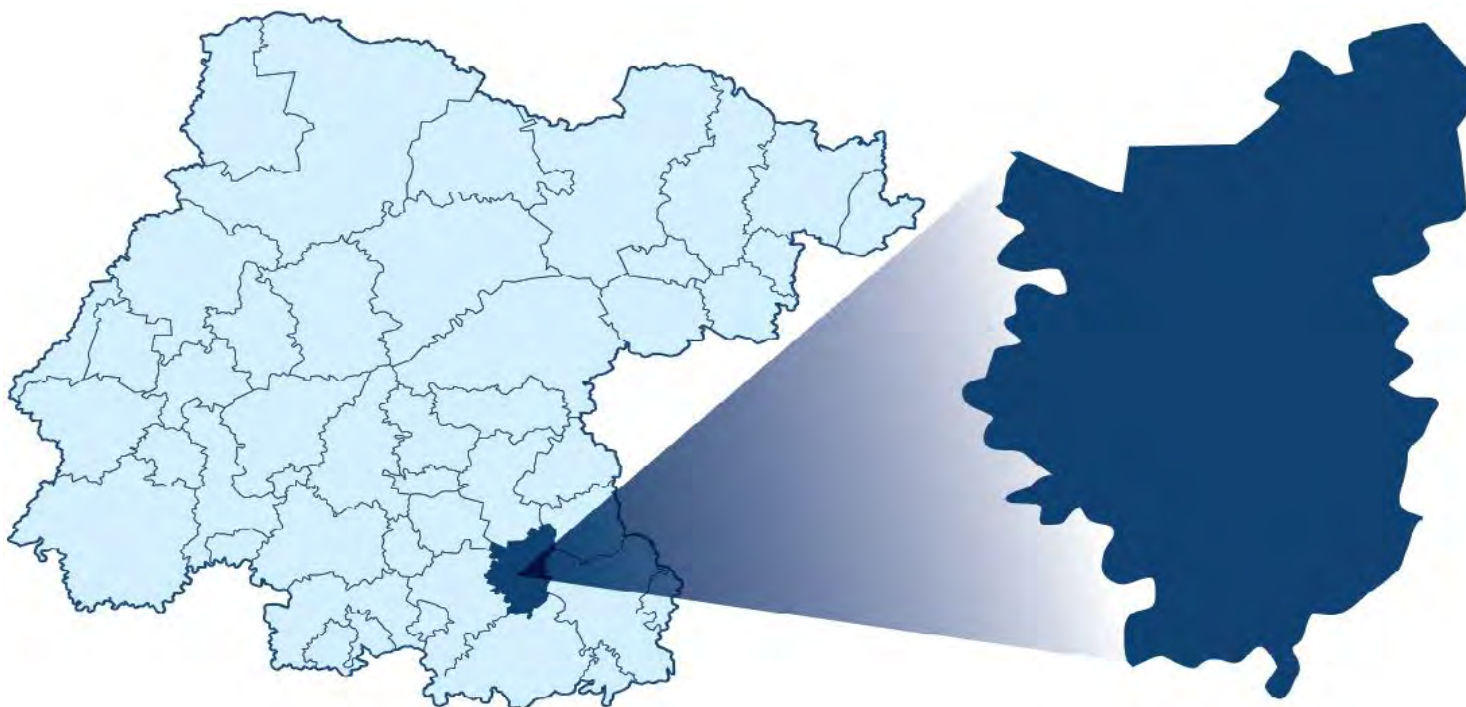


Inversión ejercida en Tarandacua por categoría en 2025

Categoría	Inversión ejercida (pesos)
Abasto y Comercialización	155 222
Agua Potable	5 618 315
Apoyo a la Producción Primaria	2 597 305
Apoyo para la Educación	2 308 564
Apoyos Directos	2 199 623
Asistencia Social y Servicios Comunitarios	7 526 403
Autoempleo y Proyectos Productivos	2 900 055
Desarrollo Cultural	140 460
Desarrollo Humano	8 442 718
Edificios Públicos	2 426 286
Imagen Urbana	800 000
Infraestructura Vial	2 358 159
Política y Gobierno	4 261 298
Promoción Turística	4 120 120
Seguridad Pública	472 336
Servicios de Salud	2 788 123
Urbanización	7 491 077
Vivienda Digna	2 389 668
Otras categorías*	141 962

* *Migrantes, Mitigación y Adaptación al Cambio Climático, Prevención y Control de la Contaminación, Protección y Preservación Ecológica*

Inversión ejercida en Tarimoro



Inversión total 2025

(pesos)

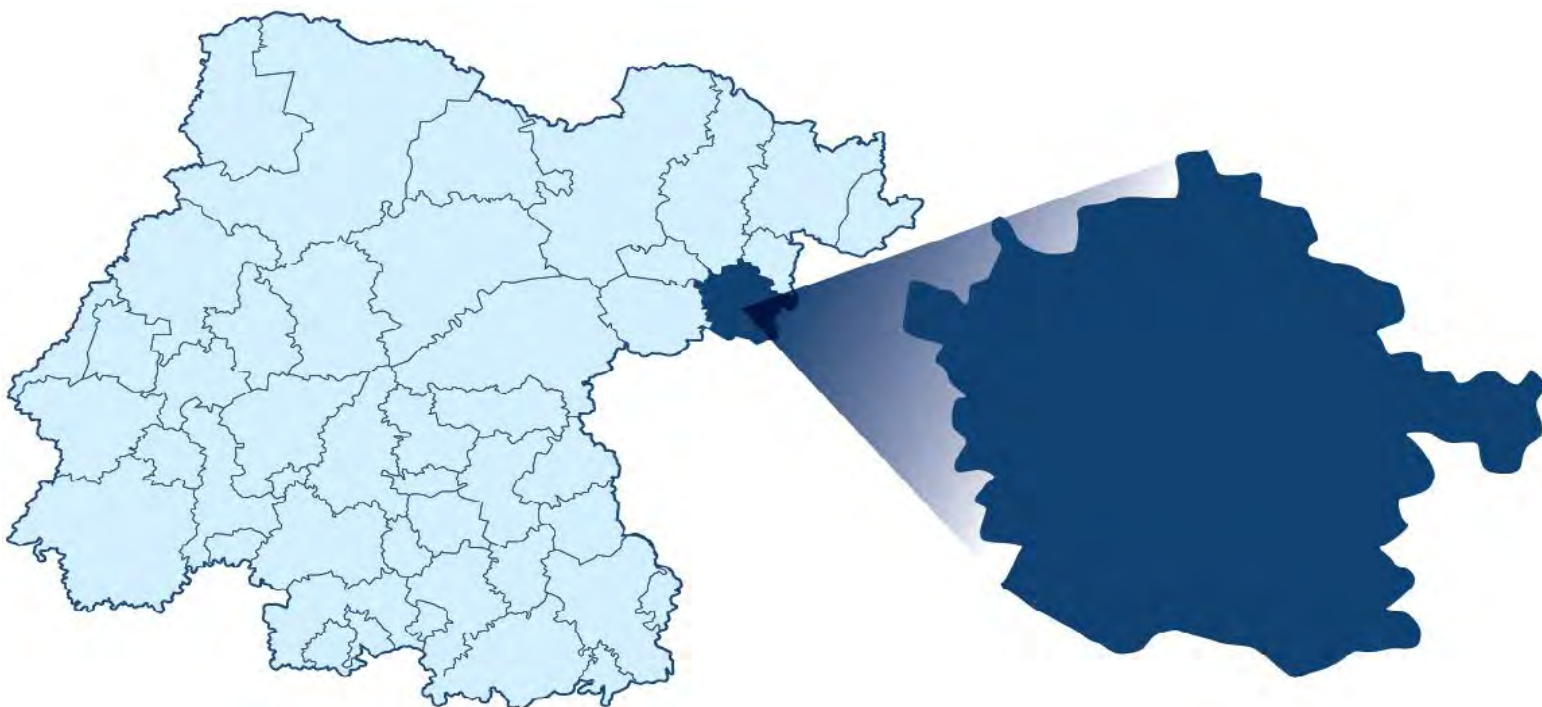


Inversión ejercida en Tarimoro por categoría en 2025

Categoría	Inversión ejercida (pesos)
Abasto y Comercialización	5 888 393
Agua Potable	3 715 190
Apoyo a la Producción Primaria	1 346 744
Apoyo para la Educación	5 372 032
Apoyos Directos	3 040 623
Asistencia Social y Servicios Comunitarios	14 891 231
Autoempleo y Proyectos Productivos	3 783 844
Desarrollo Cultural	173 599
Desarrollo Humano	23 913 925
Drenaje y Saneamiento	955 767
Electrificación	933 246
Fomento a la Producción y Productividad	1 934 700
Imagen Urbana	200 000
Infraestructura Educativa	2 998 510
Política y Gobierno	1 512 708
Promoción Turística	3 700 000
Seguridad Pública	462 038
Servicios de Salud	5 777 283
Urbanización	7 483 069
Vivienda Digna	2 068 753
Otras categorías*	117 444

* Mitigación y Adaptación al Cambio Climático, Protección y Preservación Ecológica

Inversión ejercida en Tierra Blanca



Inversión total 2025

(pesos)

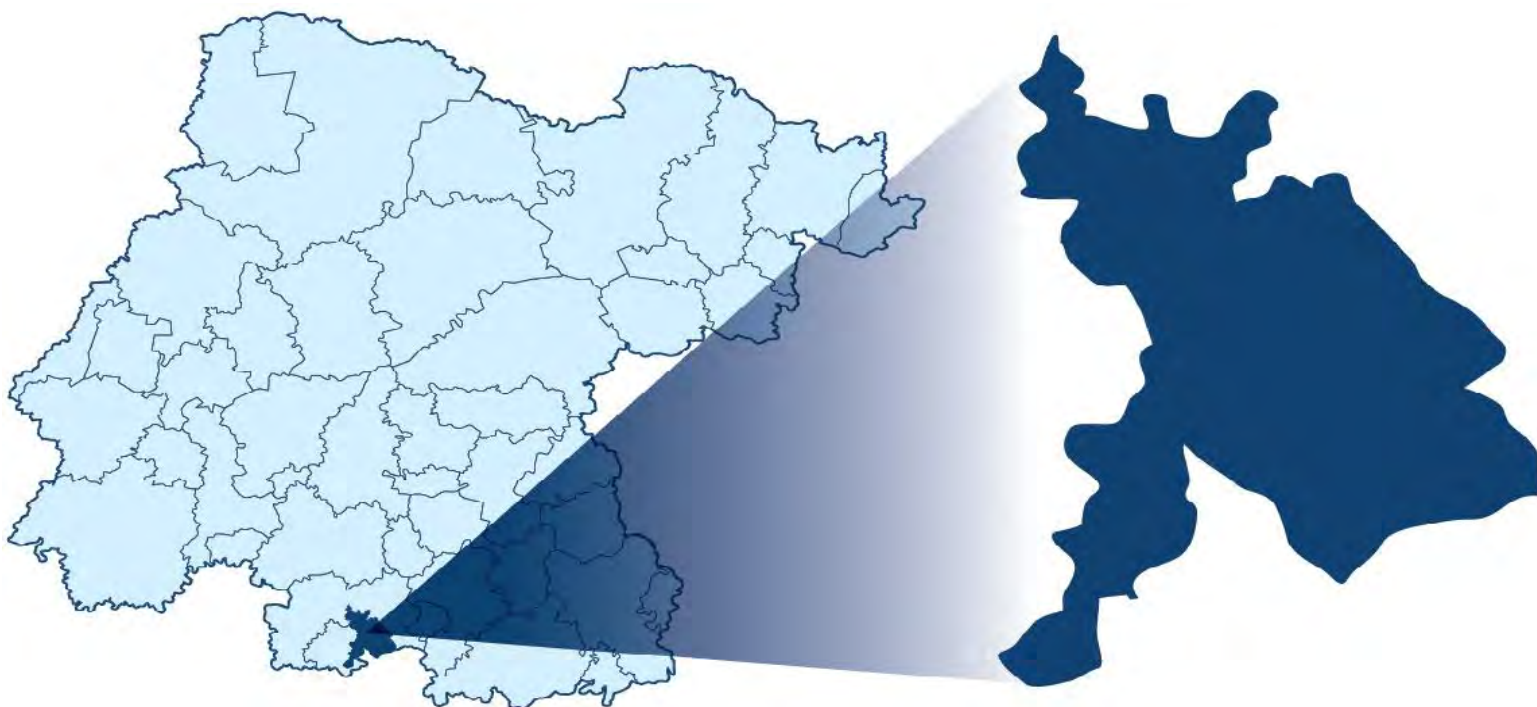


Inversión ejercida en Tierra Blanca por categoría en 2025

Categoría	Inversión ejercida (pesos)
Abasto y Comercialización	227 939
Agua Potable	30 085 417
Apoyo a la Producción Primaria	1 360 197
Apoyo para la Educación	4 242 742
Apoyos Directos	1 105 904
Asistencia Social y Servicios Comunitarios	11 017 434
Autoempleo y Proyectos Productivos	3 092 590
Desarrollo Cultural	189 741
Desarrollo Humano	16 348 886
Drenaje y Saneamiento	2 061 017
Electrificación	412 542
Fomento a la Producción y Productividad	628 916
Imagen Urbana	800 000
Infraestructura Educativa	7 885 906
Infraestructura Vial	22 690 276
Política y Gobierno	1 134 039
Promoción Turística	3 500 000
Protección y Preservación Ecológica	1 232 609
Seguridad Pública	194 735
Servicios de Salud	2 807 794
Urbanización	11 397 627
Vivienda Digna	3 989 063
Otras categorías*	122 890

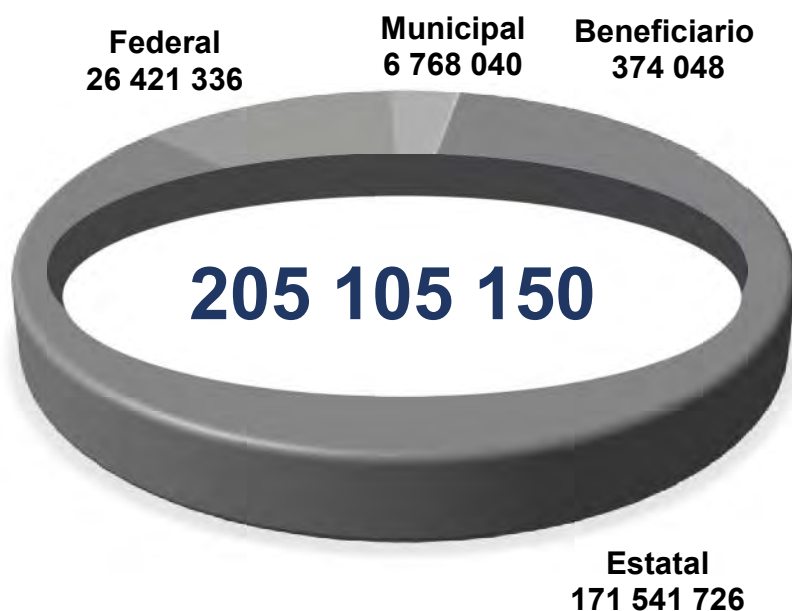
* *Mitigación y Adaptación al Cambio Climático, Prevención y Control de la Contaminación, Proyectos y Supervisión*

Inversión ejercida en Uriangato



Inversión total 2025

(pesos)

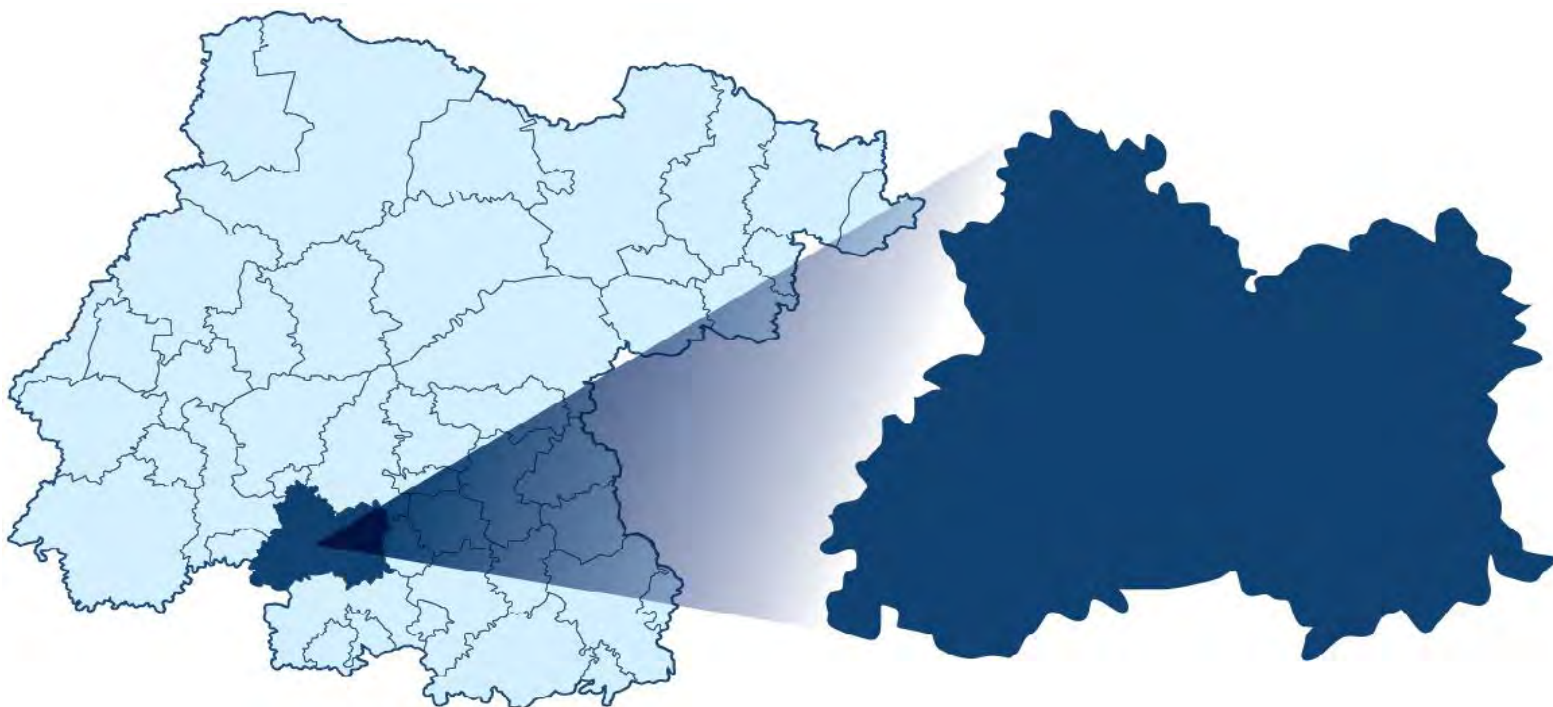


Inversión ejercida en Uriangato por categoría en 2025

Categoría	Inversión ejercida (pesos)
Abasto y Comercialización	10 159 800
Agua Potable	5 550 032
Apoyo a la Producción Primaria	589 380
Apoyo para la Educación	8 486 111
Apoyos Directos	1 898 235
Asistencia Social y Servicios Comunitarios	12 791 385
Autoempleo y Proyectos Productivos	8 930 672
Desarrollo Cultural	397 768
Desarrollo Humano	39 716 259
Edificios Públicos	2 878 511
Fomento a la Producción y Productividad	882 351
Imagen Urbana	160 000
Infraestructura Deportiva	107 300
Infraestructura Educativa	1 504 360
Infraestructura en Salud	89 674 944
Infraestructura Vial	520 579
Política y Gobierno	3 537 060
Promoción Turística	5 160 000
Protección y Preservación Ecológica	336 972
Seguridad Pública	519 348
Servicios de Salud	3 228 191
Urbanización	6 706 960
Vivienda Digna	1 324 645
Otras categorías*	44 288

* Cultura Física y Deporte, Mitigación y Adaptación al Cambio Climático, Prevención y Control de la Contaminación

Inversión ejercida en Valle de Santiago



Inversión total 2025

(pesos)

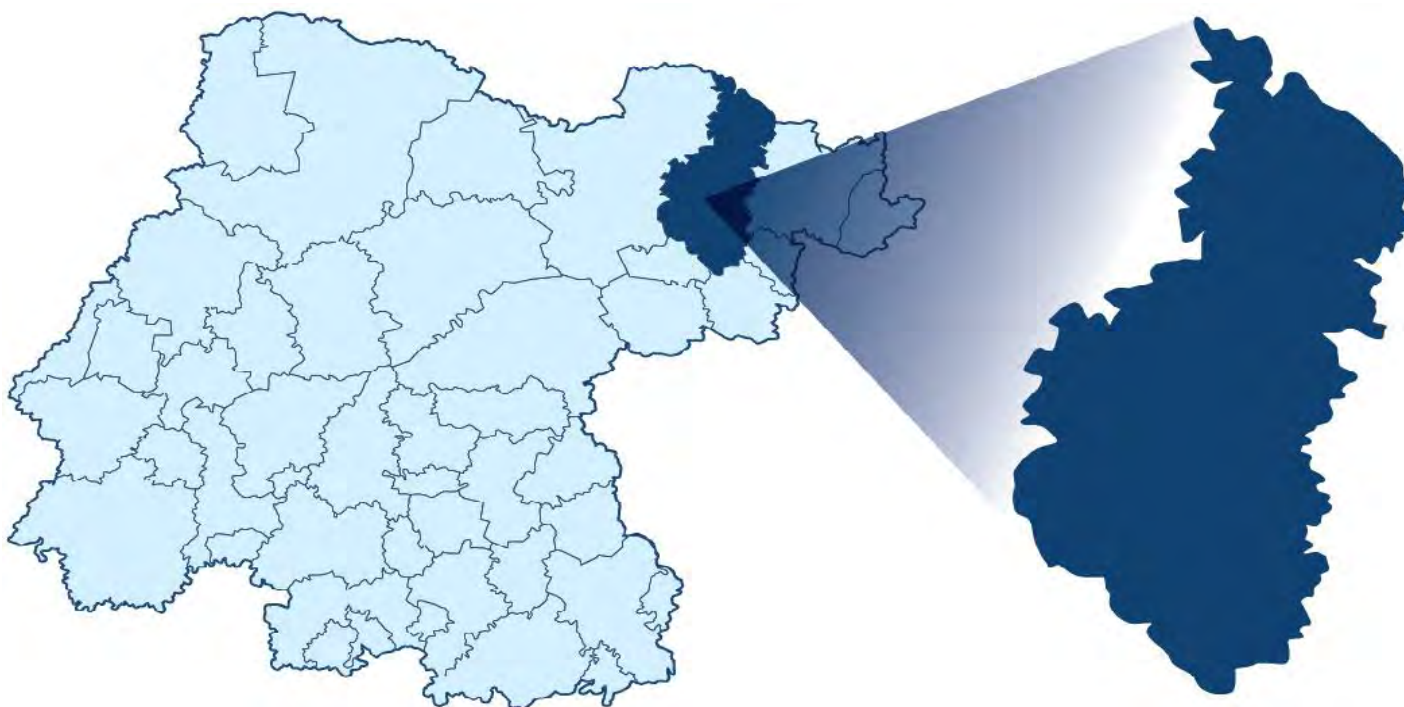


Inversión ejercida en Valle de Santiago por categoría en 2025

Categoría	Inversión ejercida (pesos)
Abasto y Comercialización	18 742 294
Agua Potable	12 541 126
Apoyo a la Producción Primaria	23 569 805
Apoyo para la Educación	21 921 791
Apoyos Directos	12 803 175
Asistencia Social y Servicios Comunitarios	21 817 892
Autoempleo y Proyectos Productivos	3 050 821
Desarrollo Cultural	255 361
Desarrollo Humano	99 787 450
Drenaje y Saneamiento	297 950
Fomento a la Producción y Productividad	1 263 485
Imagen Urbana	500 000
Infraestructura Educativa	28 650 417
Infraestructura Vial	40 371 704
Política y Gobierno	4 170 045
Promoción Turística	300 000
Protección y Preservación Ecológica	1 238 191
Seguridad Pública	1 839 589
Servicios de Salud	13 843 729
Urbanización	48 847 032
Vivienda Digna	7 864 035
Otras categorías*	215 792

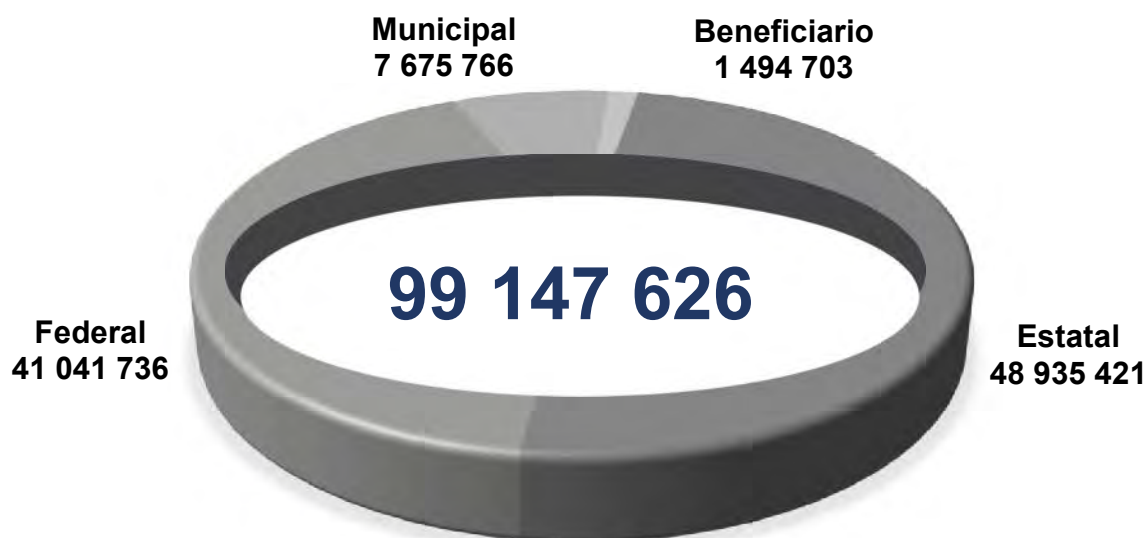
* Migrantes, Mitigación y Adaptación al Cambio Climático, Prevención y Control de la Contaminación

Inversión ejercida en Victoria



Inversión total 2025

(pesos)

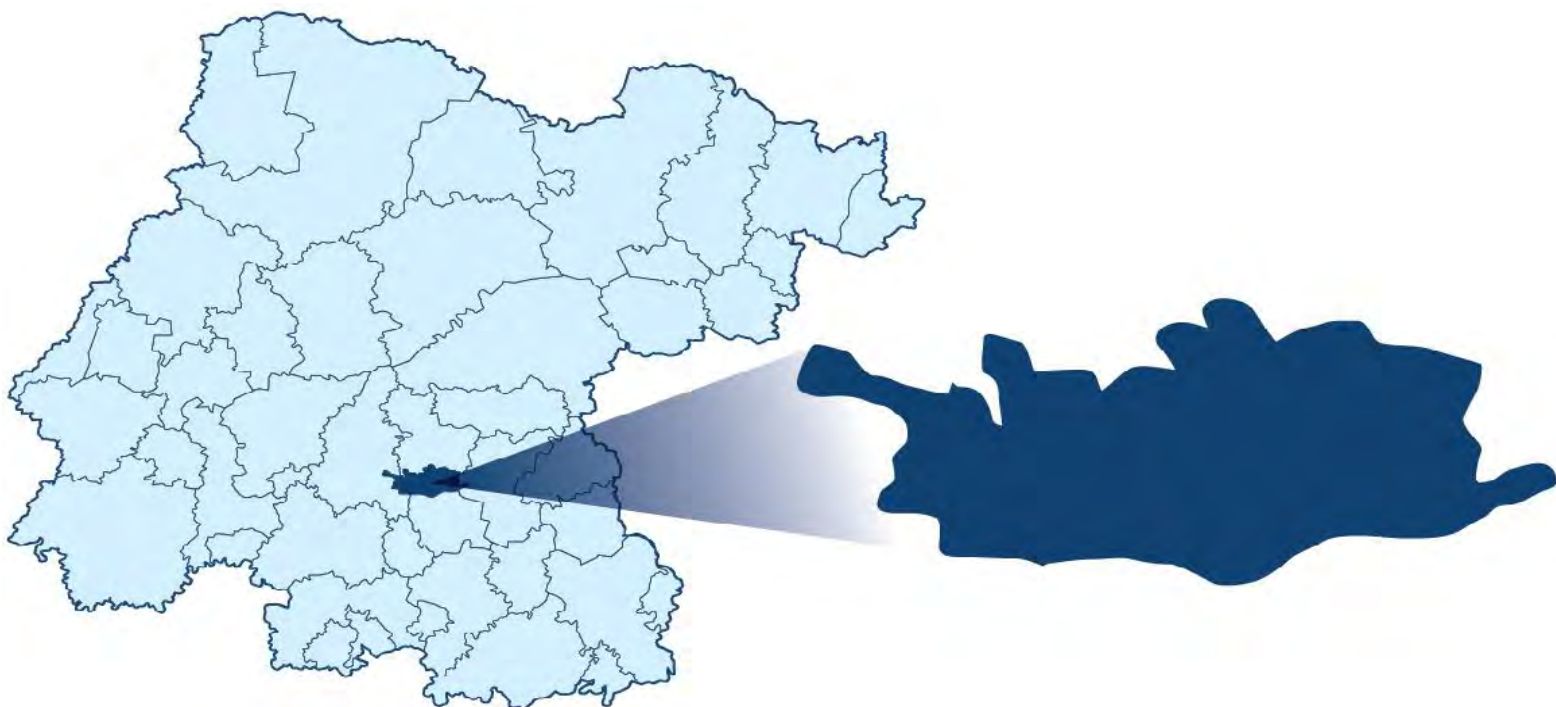


Inversión ejercida en Victoria por categoría en 2025

Categoría	Inversión ejercida (pesos)
Abasto y Comercialización	254 341
Agua Potable	3 880 936
Apoyo a la Producción Primaria	779 600
Apoyo para la Educación	5 382 335
Apoyos Directos	6 695 840
Asistencia Social y Servicios Comunitarios	12 186 564
Autoempleo y Proyectos Productivos	5 687 368
Desarrollo Humano	15 420 242
Edificios Públicos	598 696
Electrificación	1 480 267
Fomento a la Producción y Productividad	1 240 464
Infraestructura Educativa	21 552 124
Infraestructura Vial	4 972 640
Política y Gobierno	4 103 077
Promoción Turística	4 130 000
Protección y Preservación Ecológica	183 063
Seguridad Pública	175 682
Servicios de Salud	2 263 131
Urbanización	5 842 056
Vivienda Digna	2 188 408
Otras categorías*	130 792

* Desarrollo Cultural, Migrantes, Mitigación y Adaptación al Cambio Climático, Prevención y Control de la Contaminación, Sitios Históricos y Culturales

Inversión ejercida en Villagrán



Inversión total 2025

(pesos)

Federal
24 177 059

Municipal
374 495

Beneficiario
2 244 677

127 918 702

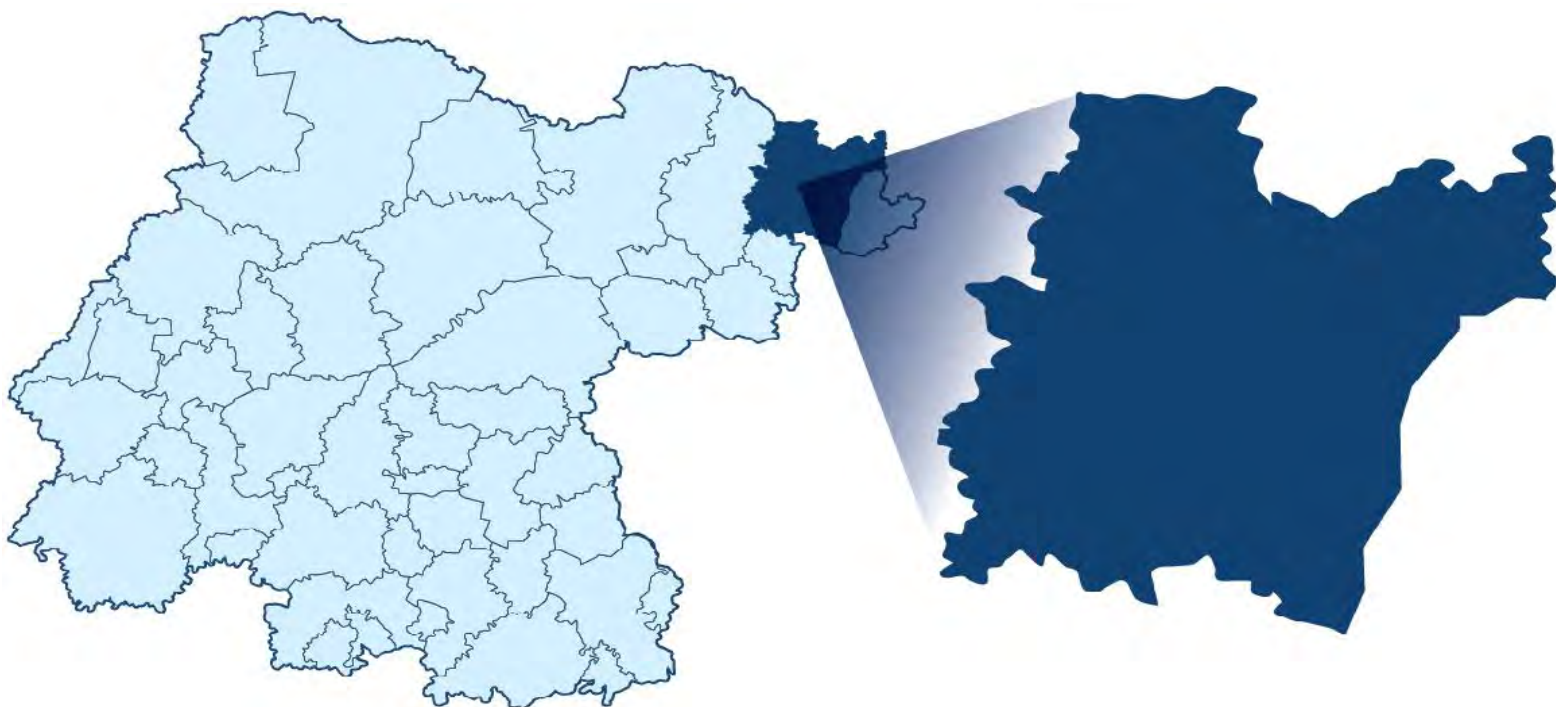
Estatal
101 122 471

Inversión ejercida en Villagrán por categoría en 2025

Categoría	Inversión ejercida (pesos)
Abasto y Comercialización	3 351 662
Apoyo a la Producción Primaria	1 345 191
Apoyo para la Educación	10 390 287
Apoyos Directos	1 968 772
Asistencia Social y Servicios Comunitarios	15 840 672
Autoempleo y Proyectos Productivos	10 150 381
Desarrollo Humano	47 806 821
Electrificación	608 832
Fomento a la Producción y Productividad	762 413
Imagen Urbana	3 614 508
Infraestructura Deportiva	4 503 656
Infraestructura Educativa	573 266
Infraestructura en Salud	311 437
Política y Gobierno	3 821 189
Promoción Turística	5 200 000
Protección y Preservación Ecológica	384 806
Seguridad Pública	676 624
Servicios de Salud	2 363 967
Urbanización	8 436 851
Vivienda Digna	5 553 257
Otras categorías*	254 109

* Desarrollo Cultural, Migrantes, Mitigación y Adaptación al Cambio Climático, Prevención y Control de la Contaminación

Inversión ejercida en Xichú



Inversión total 2025

(pesos)

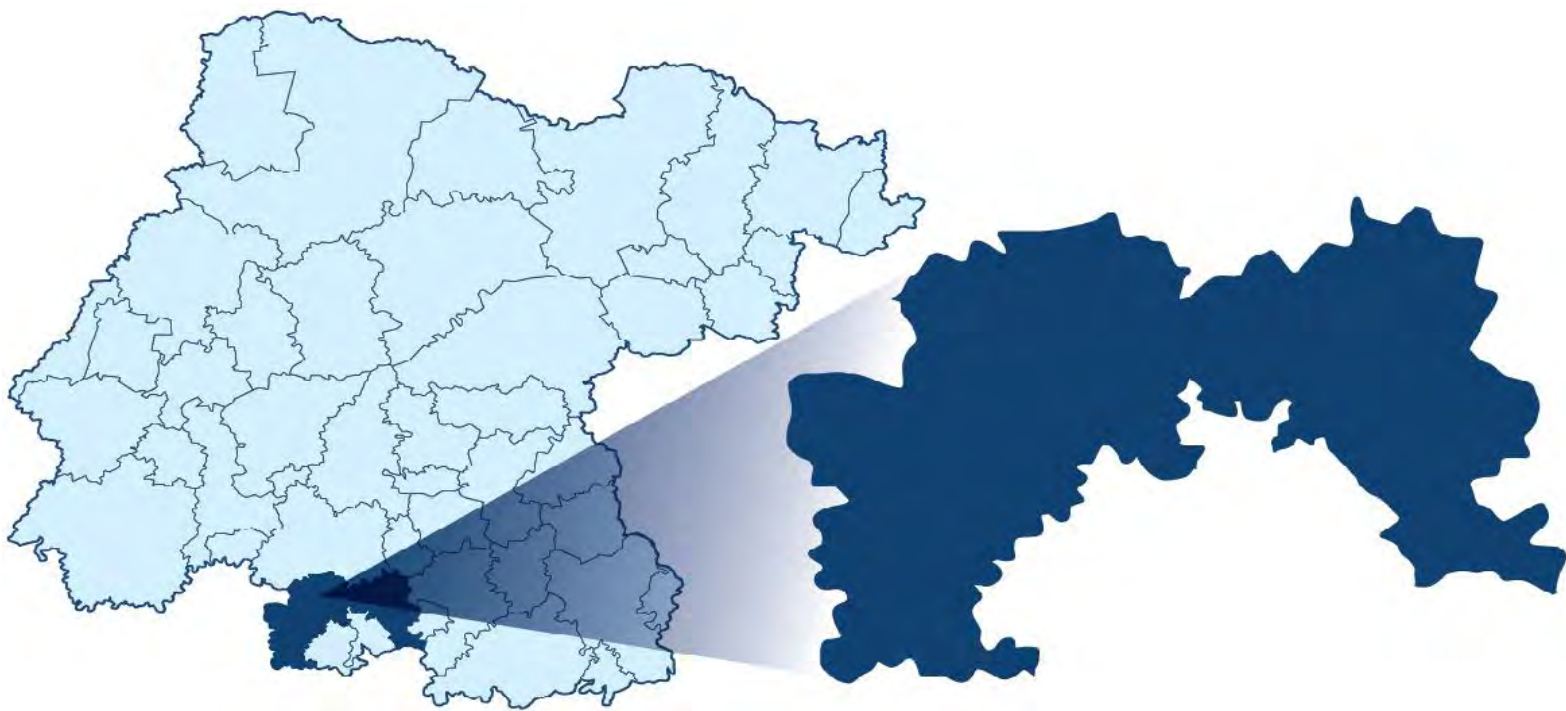


Inversión ejercida en Xichú por categoría en 2025

Categoría	Inversión ejercida (pesos)
Abasto y Comercialización	176 689
Apoyo a la Producción Primaria	1 630 577
Apoyo para la Educación	2 210 018
Apoyos Directos	2 125 944
Asistencia Social y Servicios Comunitarios	7 054 693
Autoempleo y Proyectos Productivos	2 295 700
Desarrollo Humano	7 607 076
Drenaje y Saneamiento	812 050
Edificios Públicos	1 162 472
Electrificación	1 327 848
Imagen Urbana	140 000
Infraestructura Deportiva	123 867
Infraestructura Educativa	117 312
Infraestructura en Salud	63 856 268
Infraestructura Vial	154 304 320
Política y Gobierno	1 554 021
Seguridad Pública	356 189
Servicios de Salud	2 717 708
Urbanización	6 145 763
Vivienda Digna	2 762 119
Otras categorías*	175 131

* Desarrollo Cultural, Migrantes, Mitigación y Adaptación al Cambio Climático, Prevención y Control de la Contaminación, Protección y Preservación Ecológica

Inversión ejercida en Yuriria



Inversión total 2025

(pesos)



Inversión ejercida en Yuriria por categoría en 2025

Categoría	Inversión ejercida (pesos)
Abasto y Comercialización	3 881 293
Agua Potable	2 541 387
Apoyo a la Producción Primaria	2 204 176
Apoyo para la Educación	11 607 135
Apoyos Directos	4 004 207
Asistencia Social y Servicios Comunitarios	25 649 437
Autoempleo y Proyectos Productivos	11 701 122
Desarrollo Cultural	193 650
Desarrollo Humano	45 371 662
Drenaje y Saneamiento	766 057
Edificios Públicos	2 629 999
Electrificación	1 348 826
Fomento a la Producción y Productividad	2 677 478
Imagen Urbana	500 000
Infraestructura Educativa	4 846 522
Infraestructura en Salud	616 663
Política y Gobierno	7 720 545
Promoción Turística	6 736 000
Protección y Preservación Ecológica	924 138
Proyectos y Supervisión	473 125
Seguridad Pública	181 708
Servicios de Salud	2 862 682
Urbanización	6 298 384
Vivienda Digna	3 880 692
Otras categorías*	286 632

* *Infraestructura Deportiva, Migrantes, Mitigación y Adaptación al Cambio Climático, Prevención y Control de la Contaminación*

Inversión ejercida en Todo el Estado



Inversión total 2025

(pesos)

Federal
25 991 840

Municipal
297 021



Estatad
3358 224 417

Inversión ejercida en Todo el Estado por categoría en 2025

Categoría	Inversión ejercida (pesos)
Abasto y Comercialización	40 032 673
Afectaciones	167 440 325
Agua Potable	68 163 091
Apoyo para la Educación	5 840 332
Apoyos Directos	259 131 520
Asistencia Social y Servicios Comunitarios	425 825 732
Atención a Personas con Discapacidad	21 409 740
Autoempleo y Proyectos Productivos	8 902 142
Competitividad Turística	18 465 962
Cultura Física y Deporte	16 755 253
Derechos Humanos	4 335 315
Desarrollo Cultural	955 289
Desarrollo Humano	11 195 493
Fomento a la Producción y Productividad	247 688 602
Infraestructura de Comunicaciones	1 106 914 390
Infraestructura Deportiva	187 374
Infraestructura Vial	21 145 609
Migrantes	3 695 255
Mitigación y Adaptación al Cambio Climático	1 681 273
Política y Gobierno	444 155 333
Prevención Social de la Violencia y la Delincuencia	3 579 189
Prevención y Control de la Contaminación	86 003 565
Promoción Turística	352 135 275
Protección y Preservación Ecológica	55 478 552
Seguridad Pública	5 986 397
Servicios de Salud	7 326 888
Otras categorías*	82 707

* *Proyectos y Supervisión*

SEGUNDO INFORME
del GOBIERNO de la
GENTE

***¡Gracias
a la Gente!***



GUANAJUATO
GOBIERNO DE LA GENTE

 @gobgente

www.guanajuato.gob.mx



GUANAJUATO
GOBIERNO DE LA GENTE



LIBIA
DENNISE